



HET THEEBLAADJE

Jaargang 9, nummer 2

“Happiness can be found even in the darkest of times if one only remembers to turn on the light” ~Albus Dumbledore



Inhoud

Voorwoord.....	3
Meet our <i>team</i>	6
Or perhaps in <i>Slytearin</i>	10
Magische inzendingen	12
Maak je eigen toverstok.....	14
Letter to Hogwarts voor Melina!	16
Memes	17
Wat is jouw patronus?	20
Expectea Patronummm.....	24
Euhm, wat?	26
Butterbeer	28
Fotografie magie.....	30
Hersenpan	33
Amortentea-a	35
Sponsors.....	36
Bronnen	38
Aftiteling.....	39



Voorwoord

Door Aliona, Praeses

Welcome wizards, witches, muggles, and other magical creatures to Theepot school of teacraft and piedry,

Wij voelen ons vereerd dat jij, het meest magische theekopje, onze uitnodiging voor Expectea Patronummm hebt geaccepteerd. We hopen dat onze postuil je niet te veel last heeft bezorgd. Hij kan wel eens te laat zijn, tegen het raam vliegen of de keuken overhoop halen op zoek naar eten. Voordat we kunnen beginnen aan de sorting ceremonie, om te weten te komen bij welk Theepot-huis (Hogwarts-huis) jij hoort, moet ik natuurlijk nog enkele officiële zaken overlopen.

In de muggle wereld zitten we, jammer genoeg, al over de helft van het eerste semester. Naast het aantal deadlines die stijgen en de examens die in zicht zijn, betekent dit ook dat we al over de helft van onze evenementen zitten voor dit semester. Laten we even kijken in de hersenpan (pensieve¹) om te zien wat er de afgelopen weken allemaal is gebeurd. Op onze Hi!gh Tea hebben jullie gedronken en gelachen als echte dukes en duchesses van Theepot. Van mini-versnaperingen en teatastings tot een heuse fotoshoot, alles was van de partij om jullie in koninklijke sferen te brengen. Oei oei, de hersenpan verandert naar een andere herinnering. Ik voel heel veel stress naar boven komen. Dit kan niets anders betekenen dan dat we ons in de herinnering van de verkiezingen bevinden. Ons praesidium is eindelijk compleet!! Onze redders in nood zijn Anne-Fleur Bogaert (redactie) en Sara Van Tilborgh (activiteiten).

Anne-Fleur kan je, net zoals Hermione, het meeste vinden in de bibliotheek op zoek naar de juiste woorden om in het theeblaadje te schrijven. Sara zal je dan meer in *The Chamber of Secrets* vinden waar ze samen met Matthias al druk bezig is om het tweede semester in het geheim voor te bereiden.

Oh onze herinnering verspringt naar Halloween sferen. Natuurlijk heb ik het over onze Hauntheed House Party. Ook al zijn mijn tenen er afgevroren die avond, jullie prachtige outfits en grote glimlachen hebben ons allemaal warm gehouden. De ene dronk als een echte vampier bloed, terwijl de andere als een echte tovenaars blue love potions dronk. Oh nee ik zie opeens een dood lichaam tevoorschijn komen in de hersenpan!! Oh nee het is Sir Earl Grey!! Hij is vermoord doordat iemand koffie heeft toegevoegd aan zijn thee. Weinig mensen wisten van Sir Earl Greys koffie allergie...

Ben jij erin geslaagd om, op onze Clutheedo, te achterhalen wie Sir Earl Grey heeft vermoord? Ik zie in de herinnering ook dat je aan je 1000 stappen bent geraakt en dat je Gent op een andere manier hebt leren kennen. Wederom zie ik ook dat mijn tenen eraf gevoren zijn. Hebben ze daar nog geen spreuk voor bedacht? Bij deze een warme oproep naar mijn mede wizards om een spreuk te bedenken waardoor je het warm krijgt en mijn tenen niet meer afvriezen.

We zijn bijna aangekomen tot de sorting ceremonie. Om de ceremonie te doen starten, moeten we natuurlijk onze sorting hat erbij nemen. Deze ceremonie wordt uitgevoerd door de bedenker van dit prachtige evenement namelijk Melina (Taart & Thee). Als een echte wizard in teacraft and piedry tovert zij keer op keer de beste taarten op tafel en betovert ze ons elke keer met haar magische thee. Melina breekt vaak de regels door ook buiten onze school aan teacraft and piedry te doen. Gelukkig maakt dit haar enkel nog geliefder onder de andere wizards en muggles. Met haar Hufflepuff kleren aan en de sorting hat in haar handen staat ze trots te wachten om elk van jullie onder te verdelen in jullie Theepot huis en jullie te doen kennis maken met de wereld waar ze zo

verliefd op is. Niemand anders dan zij kan deze ceremonie met zoveel liefde en elegantie uitvoeren.

De ceremonie start!! Ik mag als eerste plaats nemen. Melina zet zachtjes de sorting hat op mijn hoofd. De sorting hat twijfelt en zegt “mmhh Hufflepuff, Gryffindor of Ravenclaw. Je hebt een beetje van allemaal”. Uiteindelijk komen de woorden “GRYFFINDOR” uit de sorting hat. Melina kijkt me met volle trots aan en zegt “Gryffindor heeft er een harde werker bij gekregen”.

Het volgende theekopje neemt plaats. Ben jij dat volgende theekopje? Laat ons weten in welk huis jij beland bent.

Warme groetjes,

Aliona

Praeses '21-'22

Gryffindor



¹Pensieve is enchanted to recreate memories so that they become re-liveable, taking every detail stored in the subconscious and recreating it faithfully, so that either the owner, or (and herein lies the danger) a second party, is able to enter the memories and move around within them. - Pottermore

Meet our *team*

Door Anne-Fleur, Redactie

Het praesidium is compleet! Kom hieronder (op eigen risico) meer te weten over de twee theekopjes die de functie van ‘activiteiten’ en ‘redactie’ op zich genomen hebben.

Sara ~ Activiteiten



Naam: Sara

Bijnaam: Ik heb niet echt een bijnaam, maar blijkbaar als je een hotdog-pak aandoet word je wel de hele avond aangesproken met “de hotdog”...Maar ik ga ervan uit (en hoop) dat dat niet gaat blijven hangen.

Studierichting: Gemeenschappelijk jaar handelsingenieur/ economische wetenschappen en toegepaste economische wetenschappen

Lievellingstaart en/of thee: Chocoladetaart of brownie (als ik dat tot taart mag rekenen).

Hoe ben je bij Theepot terecht gekomen: Toen ik in het 3e of 4e middelbaar zat, had ik een reportage op facebook van Moeder Theepot gezien en ik dacht, ohnn ik wil daar ook bij! En toen ik dan EIN-DE-LIJK verder ging studeren heb ik me onmiddellijk lid gemaakt van Moeder Theepot (en natuurlijk zijn al mijn verwachtingen meer dan ingelost :))

Theepot activiteit waar je het meeste naar uitkijkt dit semester:


De clutheedo!

Moest je een Thee zijn welke zou je dan zijn en waarom?:

Aangezien ik écht niet weet wat ik hierop moet antwoorden heb ik mijn goede vriend Google geraadpleegd en een heel moeilijke quiz opgelost genaamd “Welke soort thee ben jij?”. Het antwoord is dus Earl Grey. Geen idee wat ik daaruit moet afleiden dus geef het gerust je eigen interpretatie.

Moest je één dag het leven van een ander praesidiumlid mogen leiden/lijden, van wie (en waarom)?:

Oh moeilijk...mhhh, ik zou iedereen wel eens voor één dag willen zijn, maar als ik echt moet kiezen, kies ik voor Aliona denk ik. Omdat ik me echt afvraag hoe het voelt je leven zo goed op orde te hebben ;).



Anne-Fleur ~ Redactie



Naam: Anne-Fleur Bogaert

Bijnaam: Ik heb niet echt een bijnaam enkel mensen die mijn naam verkeerd uitspreken: Hanne-Fleur, Anne-Roos (Ik weet ook niet hoe.), etc.

Studierichting:

Bachelor in de Pedagogische Wetenschappen, afstudeerrichting Klinische Orthopedagogiek en Disability Studies

Lievelingstaart en/of thee:

Mijn lievelingstheeën zijn Earl Grey en kamillethee. Wat mijn lievelingstaart is, is gewoon een onmogelijke vraag. Met een zus en mama die vaak heerlijke dingen bakken en al die lekkere taart bij Moeder Theepot...Een mens zou van minder beginnen twijfelen.

Hoe ben je bij Theepot terecht gekomen?:

Via mijn zus. We wouden samen eens van het studentenleven proeven, maar liever met een theesmaakje in plaats van een biersmaak.

Theepot activiteit waar je het meeste naar uitkijkt dit semester:

Expectea Patronummm!

Moest je een Thee zijn welke zou je dan zijn en waarom?:

Hier kom ik weer met mijn kamillethee, maar ik denk gewoon dat die thee goed bij me past. We staan een beetje in wisselwerking. Kamillethee werkt rustgevend en ik zoek vaak de rust op want ik ben een enorme stresskip. Het is ook een zachte thee van smaak en dat stemt wel overeen met mijn persoonlijkheid of dat denk ik persoonlijk toch.

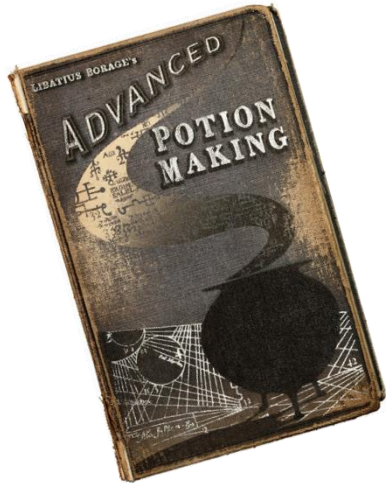
Moest je één dag het leven van een ander praesidiumlid mogen leiden/lijden, van wie (en waarom)?: Moeilijk...moeilijk aangezien ik de andere praesidiumleden nog niet zo lang ken en iedereen geheimen heeft, zou ik wel eens een dagje in het leven van allemaal willen kruipen. Als ik echt iemand moet kiezen zou het Thomas zijn omdat zijn warme gastvrijheid me meteen op mijn gemak stelde en me deed beseffen dat ik me graag wilde inzetten voor Moeder Theepot. Zo kan ik een hele dag lang andere mensen zo hartelijk ontvangen als hem en ze een goed gevoel geven! Stiekem wil ik het ook om zijn fotografietalent voor een dagje te hebben.



Or perhaps in Slytearin...

Door Anne-Fleur, Redactie

*“Or perhaps in Slytearin
You'll make your real friends
These cunning folks use any means
To achieve a perfect tea brew at the end”*



Wist je dat één van de bekendste Slytherins van nature een goede theebrouwer is? We hebben het uiteraard over professor Snape, hoofd van Slytherin en (al dan niet met tegenzin) professor in toverdranken. De kleinste fout in het brouwproces kan desastreuze gevolgen hebben. Je kunt je dus wel al voorstellen hoe serieus hij het theezetproces zal nemen 😊.

Benieuwd naar een van zijn hoogsteigen therecepten?

Dan hebben jullie theekopjes geluk want wij zijn in handen gekomen van het ‘Advanced potion-making’ boek van de Half Blood Prince hemzelf! We delen het recept voor een wel heel handig toverdrankje, namelijk Cough Potion oftewel een hoestdrankje dat helpt tegen verkoudheid en een geïrriteerde keel. Ideaal in dit koude weer en het seizoen van griep en verkoudheden!

Cough Potion

Met aantekeningen van de Half Blood Prince

Ingrediënten en benodigdheden: (voor 1 theepot)

-20 g verse munt

-1 el verse of gedroogde citroenverbena *Citroenmelisse werkt ook*

-1 stengel sereh *Kneuzen zorgt dat smaak vrijkomt!*

-2 schijfjes verse gemberwortel

- *Voeg nog honing toe, verbetert werking*



Recept

- Breng 1 liter water aan de kook.

- Laat 2 min. staan. *Wachten is nutteloos, meteen doorgaan*

- Doe de kruiden en de specerijen in, een met heet water omgespoelde, ketel of theepot en schenk het water erop.

- Laat 5-8 min. trekken. *Roer niet in ketel, anders ontploffen!*

- Je Cough Potion is klaar voor gebruik

Verbena is een kruid dat al door de Druiden en de Romeinen gebruikt werd vanwege de magische eigenschappen die het zou beschikken.

→ *onthouden voor eigen toeverdrankexperimenten!*

Magische inzendingen

Door Anne-Fleur, Redactie

Gryffindor vertegenwoordigd! Hieronder zie je een heerlijk recept voor boterbier dat we van Elena Deleersnyder hebben ontvangen! 😊 Zeker een aanrader om uit te proberen, want dat ziet er heerlijk uit! Linksonder zie je haar zelf een lekker glas vol verorberen, wie zou er niet graag in haar plaats de persoon op de foto geweest willen zijn?



Elena genietend van een mok boterbier

Lekker warm magisch boterbier

Ingrediënten voor 2 tovenaars of heksen:

- 3 eetlepels boter
- 3 eetlepels bruine suiker
- 2 bekertjes halfvolle melk
- Vanille-extract
- Kaneel

Brouwsel:

- Breng in een pan de boter en suiker aan de kook. Laat 5 minuten sudderen en karamelliseren.
- Giet de melk bij het karamelbrouwsel.
- Ten laatste voeg je wat vanille-extract en kaneel toe. Roer tot alles een warm geheel vormt. Breng zeker aan de kook.
- Giet het fantastische super lekkere warme brouwsel in lege mokken.
- Geniet en laat je betoveren!!!

Ps: Ben je ook zo dol op boterbier? Bekijk dan zeker ook eens het andere recept dat Maja (Taart en Thee) uitgewerkt heeft op pagina 26!

Ook alle Ravenclaws zijn vertegenwoordigd door een theekopje via een prachtige inzending!

Hieronder zie je Iris Devlieger in haar zelfgemaakte Ravenclaw gewaad! In de foto rechts zie je haar helemaal gereed om samen met haar uil de Hogwart Express te nemen naar Hogwarts.

Met haar creatieve talent zou het ons niet verbazen als ze binnenkort aan de slag gaat in Madam Malkin's winkel op Diagon Alley. De plek waar alle studenten van Hogwarts hun gewaden en uniformen kopen!



Ps: Wil jij ook graag aan de slag op Diagon Alley? Bekijk dan zeker op de volgende pagina hoe je je eigen toverstok kan maken om in de winkel Ollivander te gaan werken!

Maak je eigen toverstok

Door Anne-Fleur, Redactie


Maak net zoals toverstokkenmaker en verkoper Garrick Ollivander jouw eigen toverstok met onderstaand stappenplan. Denk goed na over welke lengte, welke houtsoort, welke eigenschap je wil wanneer je er mee zwaait en welk type kern je wilt toevoegen aan je toverstok. Ga je bijvoorbeeld voor 32,4 cm, wilg, erg flexibel, met als kern een stuk ramorahuid of een 30,6 cm, sleedoorn, licht buigzaam, met als kern een feniksveer? De keuze is aan jou! Test je zelfgemaakte toverstok ook zeker uit want de toverstok kiest immers de tovenaar/heks en we willen niet verantwoordelijk zijn voor ravage gemaakt door een eigenwijze toverstok!



Benodigheden:

- Bamboe rietje of een ander stokje dat de vorm van een toverstok zou kunnen zijn
- Grotere (houten) kralen
- Kleinere kralen
- Een lijmpistool
- Bruine, rode, zwarte verf: hangt af van in welke kleur je graag je toverstok zou willen maken
- Penselen
- Kranten, folders, etc. (om je tafel te beschermen, zeer belangrijk!) 14

Stap 1: Bepaal hoe je handvat eruit zal zien met houten kralen. Plak vervolgens je kralen aan een uiteinde van het stokje met het lijmpistool, druk ze even aan en laat het daarna even afkoelen. Tip: zet jouw stokje in een pot om af te koelen.



Stap 2: Maak het design van je toverstok. Je kunt hier de vrije loop gaan met het lijmpistool en de kralen om elk motief en reliëf dat je maar wilt te creëren. Let er wel op dat je niet alles in een keer doet, maar in delen zodat de lijm goed kan drogen.



Stap 3: Pak de verf en geef jouw toverstok de kleur die je wilt en laat het goed drogen. Je kunt hierna nog een parel aan het handvat toevoegen als je wilt. Tip: verf eerst de onderkant en laat drogen om vervolgens de bovenkant te verven.



Stap 4: Jouw toverstok is klaar! Het enige wat je nog te doen staat is hem uittesten. Volg hiervoor onderstaande de spreukaanduidingen.



Letter to Hogwarts voor Melina!

Door Anne-Fleur, Redactie

Wist je dat het Melina (Taart en Thee) haar grootste wens is om haar brief naar Hogwarts te ontvangen?

Helaas zijn wij niet bevoegd om die brieven te versturen...

Maar wacht wat zien we daar?

Een postuil die Melina haar brief brengt? Het moment is eindelijk daar!

Ze zet de sorteelhoed op en wordt gesorteerd in Hufflepuff!

Gefeliciteerd Melina en heel veel succes in je opleiding op Hogwarts school of witchcraft and wizardry!



Memes

we gaan ons verkleden voor de Hauntheed House Party
Thomas:



niemand:
Maja op het vorige kransje:



Door Matthias, Keizer Activiteiten

Wanneer iemand iets gênants zegt in de chat





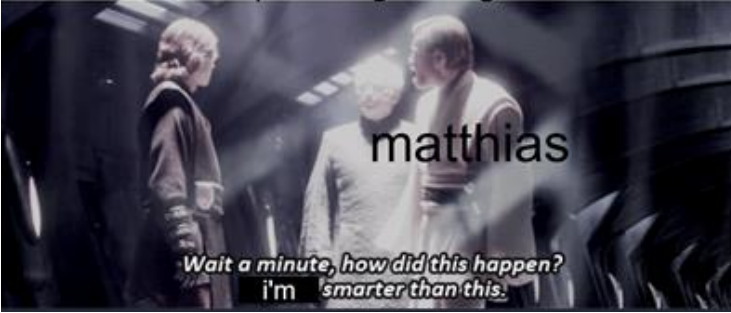
Nobody:
Matthias zijn handjes




vincent: steek u
broek in de vriezer



matthias na zijn onduidelijk uitleg van de clutheedo op de vergadering



Nobody:
Matthias:





Wat is jouw patronus?

Door Anne-Fleur, Redactie

Liefste theekopje, heb jij ook altijd al willen weten welke patronus er uit je toverstok zou schieten als je de expectea patronum spreuk gebruikt? Vul onderstaande vragen (eerlijk) in, tel je scores op en kom zo te weten met welk personage jouw unieke patronus overeenstemt!

1. Wat is je favoriete theesmaak?

- Kamillethee (1p)
- Kersenthee (3p)
- Muntthee (2p)

2. Welk dier zou je mee naar Hogwarts nemen?

- Uil (3p)
- Kat (1p)
- Pad (2p)

3. Wat zou je hoofdvak zijn op Hogwarts?

- Kruidenkunde (1p)
- Verweer Tegen de Zwarte Kunsten (3p)
- Transfiguratie (2p)

4. Welke opdracht uit het Toverschooltoernooi zou het liefst willen uitvoeren?

- Het ei stelen van een woeste draak (3p)
- Je waardevolste bezit redden van de meermensen (1p)
- Je weg banen door reusachtig doolhof met obstakels (2p)

5. Als je een animagus zou zijn in welk dier zou je dan willen kunnen veranderen?

- Een hert (2p)
- Een hond (3p)
- Een rat (1p)

6. Waar zou je het liefste stiekem willen rondsluipen?

- Het verboden bos (3p)
- De keuken (1p)
- De geheime gangen van Hogwarts (2p)

7. Wat zou jouw positie zijn in Zwerkbal?

- De zoeker: gaat opzoek naar Gouden Snaai (2p)
- De drijver: slaat Beukers naar tegenstanders (3p)
- De wachter: verdedigt de hoepels (1p)

**Gefeliciteerd je hebt het tot het einde van deze quiz gehaald!
Hieronder in de resultaten vind je jouw patronus.**

Heb je een score tussen 7- 9 dan is jouw patronus een Jack Russell Terrier net zoals Ron. Je kan koppig en eigenzinnig zijn, maar bent vooral een loyale vriend en laat de personen dicht bij je hart nooit in de steek.

Behaalde je een score tussen de 10- 11 dan is jouw patronus net zoals die van Luna Lovegood een haas. Je bent rustig, verlegen en graag op jezelf. Je bent je vaak veel te weinig bewust van je eigen kracht. Iedereen die je beter leert kennen vindt in jou een vertrouwenspersoon en een vriend voor het leven.

Kom je een score tussen de 12- 13 uit dan heb je dezelfde patronus als Lily potter en professor Snape, namelijk een hinde. Je bent geduldig en oplettend. Je hebt het vermogen om de wereld om je heen tot het uiterste te observeren en te begrijpen.



Kom je een score tussen de 14- 15 uit dan neemt jouw patronus de vorm van een otter aan. Hoewel je makkelijk jaloers kan worden, ben je slim, avontuurlijk en altijd op zoek naar iets om over na te denken en bij te leren, net zoals Hermelien die dezelfde patronus met je deelt.

Heb je een score tussen de 16- 18 dan is jouw patronus net als die van professor Lupin een Wolf. Je zult er alles aan doen om je familie en vrienden te beschermen. Afgaand op een eerst indruk kom je als een stil type over, maar iedereen die je beter leert kennen, ziet jouw speelse kant.

Als je een score tussen de 19- 21 uitkomt dan is jouw patronus een hert, net zoals de uitverkoren Harry Potter. Je let op anderen en blinkt uit in leiderschapsrollen. Je neemt de rol van beschermer op voor iedereen om wie je geeft.



Expectea Patronummm

Door Anne-Fleur, Redactie

‘One of the most powerful defensive charms known to wizardkind, the Patronus can also be used as a messenger between wizards. As a pure, protective magical concentration of happiness and hope it is the only spell effective against Dementors.’ ~ Pottermore

Expectea patronummm

*Ik focus uit alle macht
op mijn gelukkigste gedachte
In het theewater van mijn kopje
zie ik de reflectie van mijn patronus verschijnen*

*Ze danst op de kleine golven
gevormd door het trillen van mijn been tegen de tafel
Ik wend mijn blik geen seconde af
uit angst dat ze weer zal verdwijnen*

*Wat zou ik toch graag die gelukkige gedachten voor altijd vast kunnen
houden...*

*Mijn diepe zucht vertroebelt het water
en schrikt de patronus af
Die ben ik verloren, denk ik meteen,
maar dat was te snel gedacht.*

*Mijn patronus laat zich meevoeren
met de dampen die mijn zucht uit het water bevrijdde.
Ik volg haar en merk nog vele honderden patronussen
uit de theekopjes om me heen naar boven stijgen.*

*Ze dansen in de lucht
op het dampende water
en lijken in verbinding te staan
met elkaar.*

*Al die mensen die net als ik
in hun theekopje zitten te blazen
denken de warmte weg te drijven,
maar eigenlijk sturen ze hun patronus de wereld in.*

*Hoe een theekransje de gelukkigste gedachten
in iedereen kan losmaken.
Die gedachten kan laten voortbestaan
en in interactie kan laten gaan met de ander.*

*Een kopje theedrinken betekent zoveel meer
dan overspoeld worden met een warm gevoel.
Patronussen stijgen op uit de dampen
en hebben enkel hoop geven aan jezelf en anderen als doel.*

Vandaar dat de spreuk ook gaat Expectea Patronummm

*Want wat anders dan een kopje thee
kan de gelukkigste gedachten in een mens naar boven halen
en dat warme gevoel verspreiden
dat kracht geeft om je door de moeilijke momenten heen te halen*

*Tip: Nu je door de quiz weet wat je patronus is, drink een kopje thee en
stel je jouw patronus voor!*

Euhm, wat?

Door Lena, Penning en Aliona, Praeses

Vorig jaar begonnen we met het publiceren van uit de context getrokken quotes om een andere kant van het praesidium te tonen. Geniet van deze mooie collectie van de leukste en vreemdste berichten uit onze praesidiumchat!

Gij zwemt in de pakskes servetten zeker? ~Fien

Als mensen zeggen geen probleem i know a guy... ik ben een van die guys ~Matthias

Ik doe altijd een wc rol ma das ook een optie ~Lena

Ik krijg Mickey Mouse vibes van mijn meldingen 😊 ~Maja

Ik denk dat de pipi en kaka verhalen gaan winnen ~Vincent

Matthias heeft ook zo'n verborgen vriezer met mensen in ~Vincent

Ik wist wel dat cocaïne in de thee doen mensen ging doen terugkomen ;) ~ Matthias

Ma je zit in het vrouwentoilet vinnie ~ Maja

Het komt als Fien goesting heeft ~Fien

Mmhmmmmmmmm skeptic eyes ~Lena

It's high tea not fried thea Maja. Dat dat dat dat...dat bedoel ik ~ Aliona

Ik ben genezen maar Vincent is wat verkouden nu dus bacteriën kan je bij hem aftappen indien je experimenten zouden mislopen 😂 ~ Maja

IK HEB COLONIES (mijn bacteriën) ~ Aliona

Tis om mijn eenhoorn vast te hangen aan mij ~ Fien

@Vincent De Wilde hoelang moet een broek in de diepvries? ~ Lena

Iets anders dan De Brug ga ik skippen denk ik, kben de laatste tijd een beetje te decadent met uit gaan eten hahaha i need to calm my financial tits 😊 ik ga enkel voor cheap shit 😊 ~ Maja

I was going for sugar momma without benefits but sure let's go it! ~
Lena

Natuurlijk (slaat 4 redbulls en een liter koffie achterover)
GATHERTOWN ALL NIGHTER ~ Matthias

I feel hurt you only judge me on my online activity ~ Lena

Is er ergens een koe tussen geraakt ~ Vincent

Man man man mijn broek in de vriezer, mijn trui in de oven, mijn ondergoed in de lavabo,... ~ Matthias

Yes eindelijk ook mijn eigen groep volgers! 🐱 ~ Vincent

2) Ge pakt het verkeerd aan ge moet hem vermoorden niet uzelf ~
Matthias

Ik kan er altijd zelf eerst gaatjes inboren en dan vullen 🤔😏🐱 ~ Maja

Hoeveel taart zou een zakje wiet waard zijn? ~ Lena

Maar ik heb ook niet direct zin om dood te gaan door een drakeni te stelen ~ Lena

Butterbeer



Door Maja, Taart en Thee

Hoi beste dreuzel! Heb jij ook zo'n zin om je eens warm te voelen vanbinnen zonder er een kater van te krijgen? Vanaf nu hoef je niet naar Hogwarts om in De Drie Bezemstelen een Butterbeer te drinken, maar kan je het gewoon zelf maken! (Ookal is dat echt geen excuus om niet naar Hogwarts te gaan... there are no valid excuses for that sh*t). We delen graag met jou het originele recept van de enige echte Madame Rosmerta, uitbaatster van De Drie Bezemstelen, haarzelf!

Ps: Vraag maar niet hoe we eraan gekomen zijn, anders komen we nog in Azkaban terecht.



Recept Butterbeer

Door madame Rosmerta (eigenares van De Drie Bezemstelen)

Ingrediënten:

- 75 g boter
- 75 g poedersuiker
- 75 g stroep
- 1 l melk
- 300 ml yoghurt



Werkwijze:

- Zet een steefpan met dikke bodem op een hoog vuur en doe hier de boter, suiker en stroep in. Breng de stroep aan de kook en laat het geheel op een zacht vuur verder pruttelen tot de ingrediënten karamelliseren. Dit duurt ongeveer 10 minuten.
- Zet het vuur uit en schenk 250 ml melk in de pan. Roer tot de ingrediënten met elkaar zijn vermengd.
- Schep de yoghurt los in een kom en schenk daarna het mengsel over naar de kom en voeg de rest van de melk toe. Roer opnieuw tot alles goed gemengd is.
- Laat het boterbier een uurtje afkoelen.
- Serveer ijskoud en geniet!

Fotografie magie

Door Thomas. PR

Sinds ondertussen al redelijk wat jaren ben ik zeer graag bezig met fotografie. Het lange verhaal ga ik jullie besparen (of mag je zeker naar vragen als je geïnteresseerd bent hihi!), maar je zou me kunnen vergelijken met een uit de hand gelopen hobby-fotograaf... Een van de dingen waar ik me echt heel graag mee bezig houd, is natuurfotografie.

Voor dit theeblaadje ben ik eens door mijn archief gaan snuisteren op zoek naar leuke en 'magische' foto's, in dit geval wel ruim geïnterpreteerd, die er bovendien goed uitzien in het zwart-wit aangezien dit boekje niet in kleur wordt gedrukt. Een hele opgave, maar eigenlijk ook wel eens een leuke opgave aangezien je door de kleur weg te halen de indruk van je foto helemaal verandert.


Hopelijk vinden jullie mijn foto's een beetje mooi 😊

Groetjes,

Thomas







Hersenpan

Door Anne-Fleur, Redactie

Wist je dat Perkamentus een Hersenpan bezit waarin hij herinneringen kan bewaren en ze later kan terugkijken? Superhandig als je het ons vraagt! Helaas konden we niet voor elk theekopje een Hersenpan voorzien om de leuke herinneringen van deze avond in te bewaren, maar hieronder staat wel een mooi alternatief!

Vul de vragen van het Hersenpan-/Herinneringsfice in en bewaar zo je herinneren van deze Expectea patronummm avond 😊.

Hersenpan-/Herinneringsfice

Welke thee heb je deze avond gedronken?

.....
.....
.....
.....

Welke taart(en) heb je vanavond gegeten en was het lekker?

.....
.....
.....
.....

Wie heb je leren kennen deze avond? Of met wie heb je
gepraat?

.....
.....
.....
.....

Wat is de leukste herinnering die je hebt van deze avond?

.....
.....
.....
.....

Wat wil je nooit meer vergeten van deze avond en waarom?

.....
.....
.....
.....

Schrijft hier een leuke gedachte die je hebt of iets anders
wat je nog graag in je Hersenpan kwijt wil.

.....
.....
.....
.....
.....

Amortentea-a

Door Anne-Fleur, redactie

Wist je dat het toverdrankje *Amortentea-a*, het meeste krachtigste liefdesdrankje ter wereld, voor niemand gelijk ruikt? Dat komt omdat het de geur aanneemt die voor jou het meest aantrekkelijk ruikt.

Wil je weten hoe jouw *Amortentea-a* zou ruiken?

Kijk in het rooster, de eerste twee woorden die je ziet, is de geurencombinatie die het zal aannemen!

D	N	J	J	J	O	Y	V	T	G	Z	J	G	T
A	U	G	I	O	G	X	U	U	V	B	X	I	A
L	U	F	J	C	Y	I	U	J	J	O	D	D	A
H	O	U	T	P	C	U	H	F	W	T	A	U	R
C	H	O	C	O	L	A	D	E	W	E	I	I	T
A	S	P	E	C	U	L	A	A	S	R	T	W	E
G	R	A	S	A	F	J	F	G	Y	B	U	V	D
X	N	O	O	Y	B	C	V	U	L	I	Z	A	K
F	C	Y	I	T	S	R	Q	O	K	E	G	N	O
T	W	M	H	Q	W	R	S	U	E	R	N	I	F
H	M	W	I	T	C	S	E	S	R	T	E	L	F
E	B	L	O	E	M	E	N	B	S	X	I	L	I
E	S	E	I	C	K	A	A	S	E	T	T	E	E
V	I	G	Q	V	F	M	T	I	N	U	B	J	W

Sponsors

Graag bedanken we onze sponsors!



javana





MAYANA
CHOCOLADEBAR

PIET

— moodshop.com



Nam's thee 



Puur Thee



Vr Tienenteyn-Verlent



RELEASE TEA

Bronnen

Nog enkele bronnen om in orde te zijn 😊

“*Harry Potter*” Sorting Hat. (2018, 7 augustus). [Afbeelding]. Insider.

<https://www.businessinsider.com/target-is-selling-a-harry-potter-sorting-hat-2018-8?international=true&r=US&IR=T>

Butterbeer cartoon. (z.d.). [Afbeelding]. Pinterest.

<https://www.pinterest.fr/pin/218424650663421783/>

Butterbeer. (z.d.). [Afbeelding]. inliture. <https://www.inliture.net/food-in-literature/drinks/non-alcoholic/2016/01/wizarding-world-butterbeer-harry-potter.html>

Cope of Advanced Potions Book Snape. (z.d.). [Afbeelding]. harrypotter.fandom.

https://harrypotter.fandom.com/wiki/Severus_Snape%27s_copy_of_Advanced_Potion-Making

Cough Potion. (z.d.). [Afbeelding]. harrypotter.fandom.

https://harrypotter.fandom.com/wiki/Cough_Potion

Foto oud papier. (z.d.). [Afbeelding]. rgbstock.

<https://www.rgbstock.nl/photo/nVriobu/Oud+Papier>

Happinez. (1970, 22 augustus). Recept: magische citroenthee. Geraadpleegd op 10 november 2021, van <https://www.happinez.nl/body-yoga/recept-magische-citroenthee/>

Harry Potter magic world laptop skins. (z.d.). [Afbeelding]. tenstickers.

<https://www.tenstickers.in/stickers/harry-potter-magic-world-laptop-skins-A26730>

Hogsmeade-s-Butterbeer. (z.d.). [Afbeelding]. dribbble. <https://dribbble.com/shots/6065999-Hogsmeade-s-Butterbeer>

Lord, N. (z.d.). *Sombrero seleccionador* [Afbeelding]. Pinterest.

<https://www.pinterest.com/pin/850124867168469170/>

Patronussen. (z.d.). [Afbeelding]. Pinterest.

<https://www.pinterest.com/pin/338684834450870836/>

Rowling, J. K. (2019, 2 oktober). Patronus Charm | Wizarding World. Wizardingworld.

Geraadpleegd op 10 november 2021, van <https://www.wizardingworld.com/writing-by-jk-rowling/patronus-charm>

Tea-rex. (z.d.). [Afbeelding]. Pinterest.

<https://www.pinterest.com.mx/pin/342836590391449825/>

The-patronus-charm-chibi-t-shirt-india. (z.d.). [Afbeelding]. redwolf.

<https://www.redwolf.in/the-patronus-charm-chibi-t-shirt-india>

Wand Movements. (2019, 24 juni). [Afbeeldingen]. iMore. <https://www.imore.com/all-spells-you-can-cast-harry-potter-wizards-unite>

Aftiteling

Hiermee zijn we op het einde gekomen van het dit theeblaadje.
Graag bedanken we

onze ereleden,

onze prosenioren

Evelyn Boone

Pieter De Pauw '13-'14

Dagmar De Brucker

Anouk De Meulemeester '14-'15

Anouk De Meulemeester

Kato Van Eekert '15-'16

Lynn Ide

Mai Linh Verdonck '16-'17

Frederic Mignon

Frédérique De Baerdemaeker '17-'18

Achim Vandierendonck

Aïsha Deman '18-'21

Kevin Ibech

en uiteraard ook niet te vergeten iedereen die meegeholpen heeft aan het theeblaadje door een artikel te schrijven, fotocollage te maken, recept te delen, memes te maken, etc.: Aliona (Praeses), Matthias (Keizer Activiteiten), Lena (Penning), Maja (Taart en Thee) en Thomas (PR)

*Warme theegroetjes,
Anne-Fleur (Redactie)*

VERANTWOORDELIJKE UITGEVER

Anne-Fleur Bogaert

Vlietje 4

Deinze 9850 België

CONTACT info@moedertheepot.be

MOEDER THEEPOT

