

# MOEDER THEEDOP

---

REDACTIE PRESENTEERT

# HET THEEBLAADJE



# INHOUD

Voorwoord.....	3
Er waren eens.....	5
Disney componisten.....	10
Boekentips.....	14
Toveren in de keuken.....	16
Woordzoeker.....	25
Which Disney princess are you?.....	26
Praesidium '24-'25.....	27
Sponsors in de kijker.....	37
Bronnen.....	41
Aftiteling.....	42



# VOORWOORD

Aller aller alleeeeeerliefste theekopjes,

Het academiejaar zit er weer op (laten we even doen alsof de maand juni niet bestaat), en wat een geweldig jaar was het weer!

Als Praeses voelde ik me vereerd om aan jullie zijde te staan. Maar ik zou echter nergens zijn geweest zonder het fantastische praesidium van het afgelopen jaar.

Ik wil dan ook graag dit praesidium bedanken, stuk voor stuk hebben zij zich elke week weer ingezet voor Moeder Theepot. Dankzij Ebe, Mo en Mart hebben we de gezelligste kransjes gehad en waren er telkens weer lekkernijen aanwezig. Jana en Iris zorgden voor alle leuke activiteiten, van dansavonden tot een wiskundig stadspel, het was allemaal mogelijk. Iris heeft ervoor gezorgd dat onze lintjes blinken met prachtige buttons. Fran en Lena hielden jullie op de hoogte van onze evenementen, vonden sponsors om dit mogelijk te maken en nog zoveel meer! En zonder Saul had je deze tekst echter nooit gelezen, want dankzij haar inzet zijn deze theeblaadjes mogelijk.



In het bijzonder wil ik nog Marte en Nele bedanken om er samen voor te zorgen dat Moeder Theepot kon blijven bestaan en voor al hun harde werk dit jaar. Ik vond het een eer om met jullie de kern te mogen vormen ❤️.

En dan is er nog één iemand die ik moet bedanken, of eigenlijk heel veel iemanden. Namelijk jullie, onze theekopjes, die telkens weer aanwezig waren op al onze evenementen en zorgden voor de warmste en gezelligste avonden van Gent. Zonder jullie, geen Moeder Theepot!

Voor volgend jaar staat er weer een prachtig praesidium klaar waar ik alle vertrouwen in heb. Maar graag laat ik jullie in dit blaadje zelf kennismaken met zowel nieuwe als iets minder nieuwe mensen. Want hoewel ik met zoveel liefde terugkijk naar het afgelopen jaar, kijk ik met evenveel enthousiasme vooruit naar alweer een nieuw theepotjaar.

Dus doe de kopjes nog eens vol en laat ons nog één avond genieten van al dit moois dat Moeder Theepot te bieden heeft!

Heel veel liefde,  
Sara

# ER WAREN EENS...

...negen theekopjes en twee moeder theepotten. De theekopjes hadden altijd heel veel ideeën, maar er heerste een echte tirannie in het huishouden van de moeder theepotten.

*Allee spreek maar eens dan - Nele*

*Als je het niet weet, krijg je een prik met een pin - Sara (gevolgd door een hele discussie over hoe je iemand zou kunnen vermoorden met een moeder theepot pin)*

Hoe graag de theekopjes de moeder theepotten ook zagen, soms konden ze er echt wel genoeg van hebben.

*Wat een bitch - Fran  
Sara? Ja! - Nele*

Van je eigen moeder theepot moet je het hebben, hé.



Maar we snappen wel dat de ene moeder theepot boos was op de andere...

*Ik wil er een connectie mee, ik wil er gewoon alles mee - Sara*

*Rik en ik - Sara*

*Foei Sara, mij zo bedriegen - Nele*

Maar bon, wie ben ik me om me te moeien met hun familiale problemen. Ik ga dan verder met mijn verhaal.

De theekopjes en theepotten woonden in het groot kasteel De Thermanal. In de Thermanal is het heel veilig, maar daarbuiten kon het soms gevaarlijk zijn.

*Je krijgt je button als je levend terugkomt - Sara*

Buiten de muren van het kasteel schuilde er namelijk een dodelijk monster.

*De kassa daar kan je een hoofd mee inkloppen - Jana*

Maar wat de theekopjes niet wisten, is dat het monster eigenlijk een prinses was. Hoe zouden ze dat ook moeten weten, de theekopjes hadden nog nooit een prinses gezien. Ze wisten dus niet hoe een prinses eruit zag.

*Op uw rug heb je toch geen borsten? - Marte*

Op een dag raapte moeder theepot toch haar moed bijeen en benaderde ze het monster en sprak het aan.

*Ik hoop dat je mij niet wil vermoorden? - Sara*

Moeder theepot verschoot echter heel hard, want het monster veranderde toen in de prinses die ze was.

*Omdat ik zijn voetjes heb geaaid - Sara*

En de prinses, theekopjes en moeder theepotten leefden nog lang en gelukkig en gingen heel vaak samen naar de chocoladebar in de stad.

*The End*







Door Jana (activiteiten)

# Disney Componisten

Een groot onderdeel van de magie van Disney films is natuurlijk de muziek. De fantastische ballades en emotionele soundtracks zijn geschreven door enkele muzikale genieën die een kei zijn in prosodisch schrijven (wanneer de muziek en de tekst dezelfde boodschap geven). Ik zal je wat vertellen over mijn favoriete Disney componisten.

In het aller vroegste begin was er Frank Churchill die de soundtrack en veel van de liedjes schreef voor gouden eeuw films Sneeuwwitje, Pinocchio, Bambi, Dumbo en Peter Pan. Veel van deze films werden pas gepubliceerd na zijn dood in 1942. Dit zijn prachtige klassiekers waar veel andere componisten van de komende films hun inspiratie haalden voor die dromerige klank.

Als we dan even doorspoelen naar de Disney Renaissance hebben we het duo Howard Ashman en Alan Menken. Ashman was vooral een tekstschrijver en waarschijnlijk de grootste drijvende kracht achter deze geweldig succesvolle periode. Ze werden oorspronkelijk binnengebracht voor De Kleine Zeemeermin en later redde ze het toen falende project Belle en het Beest. Aladin is volledig hun creatie en werd helaas ook pas uitgebracht nadat Ashman stierf aan AIDS in 1991.

Zijn partner Alan Menken is wat ik noem een Disney legende die nog steeds muziek schrijft voor zelfs de recentere films. Een paar van zijn prachtige creaties zijn Pocahontas, De Klokkenluider van de Notre Dame, Hercules en een van mijn persoonlijke favorieten; Tangled.

Naast Disney maakte hij van veel van zijn films een musical adaptaties voor op Broadway. Ook kwam hij terug voor nieuw materiaal voor de live-action verfilmingen van Belle en het Beest, Aladin en De Kleine Zeemeermin. Hij is nog steeds een van de weinige mensen met een EGOT-status. Dat is de status die iemand krijgt wanneer die zowel een Emmy, Grammy, Oscar als Tony award gewonnen heeft.

Er zijn nog enkele mensen die ook nog even een vermelding moeten krijgen. Hans Zimmer is zowat de bekendste naam in moderne filmcompositie met een ongelooflijk repertoire. Daarop is The Lion King toch een van zijn beste creaties, al is de kwaliteit van alles onmogelijk te vergelijken.

Een andere genie is Lin-Manuel Miranda, de schepper van Hamilton. De details die hij in zijn muziek schrijft zijn eindeloos, wat de reden is waarom Disney hem aannam voor Moana en later ook het project Encanto. Twee fan-favoriete films uit het moderne repertoire.

Ik kan zo eindeloos doorgaan over al deze projecten en liedjes. Wil je meer en specifiekere weetjes? Je weet me te vinden. 😊




## Relationship expectations



## The reality



When you were afraid of Scar as a kid but relate to him on a personal level as an adult



Teacher: You can't hear images

Me:



Most people my age on the weekend:



Me:



Profile picture



Tagged photo



Janear

Jafar




Jawhereveryouare



# BOEKENTIPS

Een theeblaadje van mij zou er natuurlijk geen zijn als ik niet over boeken begon. Hieronder vind je enkele boekentips voor Disney fans.



**Alice's Adventures in Wonderland** is een kinderboek geschreven door Lewis Carroll, het pseudoniem van de wiskundige Charles Lutwidge Dodgson. Het werd voorde eerste keer gepubliceerd in 1865. Ondertussen is het een van de bekendste boeken ooit.

Het verhaal gaat over Alice die in een konijnenhol valt en zo in een sprookjeswereld terecht komt waar heel wat absurde zaken gebeuren.

Het is dus wel een kinderboek, maar dat kan handig zijn als je een andere taal aan het leren bent! Als je een leuk verhaal wil lezen in een nieuwe taal, kan je dit boek in het Engels, Frans, .. kopen. Het is namelijk in wel 175 talen vertaald.

Wil je meer boeken lezen die als inspiratie voor Disney films dienden? Hier zijn er nog enkele (Engelstalige titels): Peter Pan, Beauty and the Beast, Hunchback of Notre-Dame, Cinderella, The Many Adventures of Winnie the Pooh, The Jungle Book en zo voort.

Je weet het of je weet het niet, maar in 2023 bestond The Walt Disney Company 100 jaar. Ter ere daarvan schreef journalist Robin Broos **Do you speak Disney?** Het is een boek vol feiten en verhalen over Disney.



Wie was de man achter Mickey Mouse écht? Was hij een vrouwenhater, racist en FBI-infiltrant? Welke droom heeft hij nooit kunnen verwezenlijken? Maar ook: waarom is Disneyland een succes in Japan, maar niet in Europa? Waarheen moet je op bedevaart als ultieme Disney-fan? En hoe oud zijn de Disney-prinsessen?

Allemaal vragen die worden beantwoord in het boek.

Je kan het boek aan een stuk doorlezen, maar je kan via de inhoudstafel ook gewoon van hoofdstuk naar hoofdstuk springen naargelang wat je wil weten en af en toe gewoon eens iets opzoeken. Je hoeft dus niet eerst de vroegere hoofdstukken gelezen te hebben om een verder te kunnen volgen. De hoofdstukken zijn ook helemaal niet lang.

Kortom een tof boek met veel weetjes voor elke Disney-fan of iedereen de meer wil weten over een van de meest bekende bedrijven op de wereld.

# TOVEREN IN DE KEUKEN

Je wist het waarschijnlijk al van onze theebransjes, maar Ebe is een echte keukenprinses. Speciaal voor jullie stelde ze een hele dagmenu samen in het thema van Disney, zodat jij ook kan eten zoals een Disney prinses het behoort.

We beginnen in de ochtend met een **Sebastian Breakfast**.

Benodigheden:

- 8 tandenstokers
- Snijmes

Ingrediënten:

- Croissant
- 2 grote aardbeien
- 2 plakjes banaan
- 2 blauwe bessen

Bereiding:

1. Reinig de aardbeien en blauwe bessen.
2. Snijd de aardbeien doormidden en vervolgens snij je uit elke helft een driehoek (zie foto).
3. Neem de croissant en maak met een mes een kleine opening voor Sebastiaan zijn tong. Plaats hierin een van de uitgesneden driehoekvormige aardbeien.





4. Neem 4 tandenstokers. Plaats op elk een banaan of blauwe bes en prik deze in de croissant zodat ze de ogen vormen.
5. De pootjes prik je ook met een tandenstoker.
6. Serveer met extra fruit.



Daarna is er **lunch met Wall-E en Eve.**

Keukenmateriaal:

- Toaster
- Kookpot
- Snijmesje
- Tandensstoker

Ingrediënten:

- 1 snede volkoren brood
- 1 plakje jonge kaas
- 1 ei
- 6-8 zwarte olijven
- 1 mespunt margarine licht verrekt met omega3

Bereiding:

1. Breng water aan de kook en kook het ei hard (8-tal minuten). Koel ze af onder koud water en pel.
2. Toast het brood ondertussen en besmeer vervolgens met margarine.
3. Snij de kaas op de grootte van de snede brood (zorg dat uit de voerschot 2 repen kunnen gesneden worden voor de armen). Plaats de kaas op de toast, alsook de twee extra reepjes kaas.
4. Verdeel het ei in 2 door het doormidden te snijden. Snij uit de ene helft dunne plakjes voor de ogen van Wall-E, plaats deze boven de toast, en haal uit het overige eiwit 2 armpjes voor Eve.
5. De tweede helft snij je op 2/3 door zodat een hoofd en een romp worden gevormd door Eve. Plaats dit naast de toast.

6. 3 olijven halveer je, twee helften vormen 1 voetje en plaats je aan de onderhoek van de toast. Een halfje dient als ogen voor Eve, hier prik je nog 2 oogjes uit met een tandenstoker.
7. Uit een andere olijf snij je 5 schijfjes. 3 ervan halveer je en vormen de reepjes op de arm. De andere 2 zijn de pupillen van Wall-E.
8. Voor Wall-E zijn handen gaan we een laatste olijf in twee snijden. Hieruit snijden we een deel weg van het midden zodat deze een U-vorm bekomen.

Let op! Dit is geen volwaardige portie voor een volwassene. Doe dit x2 en serveer met rauwkost.



Als 4-uurtje is het tijd om een The Little Mermaid snack te maken; **Seashell cookies!**

Keukenmateriaal:

- Garde
- Mengkom
- Broodmes
- Botermes

Ingrediënten:

- 1 pak madeleine koekjes
- 100 g roomboter op kamertemperatuur
- 140 g poedersuiker
- 5 ml vanille-extract
- Eetbare suikerparels

Bereiding:

1. Maak eerst en vooral de botercrèmeglazuur. Klop de boter 5 minuten op matige snelheid tot hij licht van kleur is.
2. Voeg de poedersuiker in 4 tot 5 porties toe en klop ongeveer 3 minuten na elke toevoeging. Begin te kloppen op een lage snelheid, anders zit je hele keuken onder de poedersuiker, maar verhoog de snelheid tijdens elk interval naar de middelmatige stand.
3. Voeg tot slot vanille toe en meng het er goed doorheen.
4. Voeg één tot twee druppels (of naargelang de verpakking aangeeft) voedingskleurstof toe naar keuze en mix er goed doorheen zodat de kleur overal goed verdeeld is.
5. Neem 2 madeleine cakejes, snijd met een broodmes de onderkant af zodat ze een platte kant hebben.

6. Met een botermes smeer je het gekleurde glazuur op de koekjes. Gebruik een dunnere laag waar de twee koekjes samenkomen en een dikkere laag richting de opening van de schelp.
7. Leg het tweede koekje erbovenop. Het glazuur houdt de koekjes bij elkaar. Knijp de uiteinden voorzichtig samen zodat het net lijkt alsof de schelpen opengaan.
8. Voeg tot slot een eetbare parel toe aan de schelpkoekjes.



Avondeten is pizza! Je kan nog kiezen tussen **mini Winnie The Pooh pizza'tjes** of **Mickey Mouse pizza**.

Keukenmateriaal:

- Bakpapier
- Snijmes

Ingrediënten voor de deeg:

- 260 g Griekse yoghurt
- 250 g (glutenvrij) zelfrijzend bakmeel, plus extra om mee te bestuiven
- 1/4 tl xanthaangom
- 1 snufje zout

Bereiding deeg:

1. Verwarm de oven voor op 180°C
2. Roer de yoghurt eerst grondig door en doe het samen met het meel, de xanthaangom en het zout in een kom. Meng alles met een spatel tot het een samenhangend geheel wordt. Vorm het deeg met je handen tot een lichte plakkerige bol.
3. Bestuif het werkblad met meel, leg het deeg erop en kneed het kort tot het glad en samenhangend is en niet meer kleverig. Voeg wat extra meel toe indien het nog te plakkerig is en wat extra yoghurt als het te droog is. Dek het deeg af en laat het 30 minuten rusten.

Beleg voor de Winnie the Pooh pizza'tjes:

- 2 el tomatenpassata
- 2 el gemalen light kaas (of mozzarella)
- 3 zwarte olijven

Bereiding:

1. Verdeel de bol in het aantal te maken pizza's.
2. Per portie verdeel je de hoeveelheid als  $\frac{4}{6}$  en tweemaal  $\frac{1}{6}$ . Rol elk deel uit tot een mooie cirkel en bevestig op dezelfde manier.
3. Beleg elk deeltje deeg met passata en kaas.
4. Snijd uit de olijven 2 ogen en een driehoek als mondje.



Beleg voor de Mickey Mouse pizza:

- 2 el tomatenpassata
- 2 el gemalen light kaas (of mozzarella)
- Grote (en kleine schijfjes) salami

Bereiding:

1. Rol de volledige portie deeg uit tot 1 grote cirkel.
2. Leg verschillende plakjes salami verspreid over de pizza en plaats er steeds 2 kleine plakjes salami, versneden uit een grotere, bij zodat dit een Mickey hoofdje vormt.
3. Snijd uit de olijven 2 ogen en een driehoek als mondje.






# WOORDZOEKER

O	J	Z	U	C	Q	K	V	X	D	W	A	X	L	N	V	B	L
K	H	R	Y	B	D	K	U	L	I	C	L	T	E	A	C	G	D
Q	I	B	S	J	P	R	X	B	G	R	I	M	J	L	I	V	B
G	Q	U	I	P	Z	T	A	Q	H	K	P	S	X	U	O	C	V
R	C	R	F	A	F	P	N	Y	H	I	Q	B	K	M	H	E	R
E	E	U	F	N	U	A	N	B	A	R	G	V	V	E	J	U	M
T	L	U	H	A	V	A	V	K	D	U	H	G	L	N	Q	O	D
S	L	Y	H	I	I	D	A	I	O	X	S	Y	È	I	J	B	X
E	E	W	H	A	Y	U	U	Q	O	Y	N	O	I	M	I	W	S
O	B	D	N	V	Q	X	S	J	R	I	E	J	R	S	U	I	A
P	V	M	E	R	I	D	A	H	N	O	E	S	A	A	J	A	T
E	L	R	O	T	Z	C	V	C	R	E	U	L	Z	J	J	N	N
S	X	H	V	F	R	H	D	F	O	T	W	L	C	P	U	A	O
S	R	A	P	U	N	Z	E	L	O	Q	W	X	F	S	G	I	H
A	S	P	S	V	T	H	F	P	S	R	I	K	K	Q	X	T	A
L	N	T	C	R	R	L	H	D	J	I	T	H	T	J	Y	Q	C
P	C	B	G	X	J	U	I	A	E	A	J	F	L	C	S	P	O
T	Y	D	F	S	A	F	Y	Y	F	A	E	X	B	D	U	L	P

- ARIËL
- DOORNROOSJE
- MULAN
- RAYA
- VAIANA
- ASSEPOESTER
- JASMINE
- POCAHONTAS
- SNEEUWWITJE
- BELLE
- MERIDA
- RAPUNZEL
- TIANA

# WHICH DISNEY PRINCESS ARE YOU?

**Ariel**



- says she is not a child anymore
- is definitely still a child
- kinda boy crazy
- curious & adventurous

**Aurora**



- sleeps a lot
- walks around barefoot
- afraid of needles
- cat person

**Cinderella**



- always day dreaming
- takes in stray animals
- kind, optimistic
- can be snarky

**Merida**



- messy eater
- likes sleeping in
- outsspoken, reckless
- would definitely beat someone up for you

[fb.com/BestofDisneyWorld](https://www.facebook.com/BestofDisneyWorld)

**Mulan**




- self-deprecating humor
- modest; capable of more than she thinks
- loyal, strong, determined

**Pocahontas**



- grows plants in the window & talks to them
- open minded
- regal; most likely better than you

**Rapunzel**



- hyper & excited
- cute but very powerful
- sweet summer child
- friends with everyone

**Snow White**



- scared of spiders
- startles easily
- good with kids
- will make you warm cookies if you are sad
- the nicest ever

**Tiana**




- hard working
- multi-talented
- is perfect but is too nice to hate
- makes Pinterest recipes better than the original

**Belle**



- bookwork, nerd
- super smart
- independent
- feminist
- perceptive
- sees the good in others

**Elsa**



- queen of a kingdom of isolation
- emotional shutout
- scared, lonely
- strong, gentle
- learning how to love and be loved

**Jasmine**



- stubborn, free spirit, fierce
- intimidating at first
- is actually very warm hearted underneath

# PRAESIDIUM 24-25

Dan rest er mij enkel nog het nieuwe praesidium voor te stellen! Heel wat nieuwe enthousiastelingen en ook enkele oude bekenden die er maar niet genoeg van kregen; samen vormen zij het praesidium voor het academiejaar 24-25.

## Sara (zij/haar) - Praeses

Geboortedatum: 17 september 2003

Richting: toegepaste economische wetenschappen

Leuk weetje: ik ben obsessed met Sonny Agnels, alsjeblieft praat met mij over Sonny Angels, danku.



## Fran (zij/haar) - Vice

Geboortedatum: 2 oktober 2002

Richting: chemie- en bioprocestechnologie

Leuk weetje: op erasmus werd ik emotioneel gehecht aan een anderhalve meter grote Minnie Mouse dat ik dus een extra valies moest meenemen naar huis waar ze inkon (want ja, dat pakt dus een halve valies in, hé) omdat ik ze niet wou achterlaten.



## Mart (zij/haar) - Penning

Geboortedatum: 19 oktober 1999

Richting: Ma-na-Ma Huisartsengeneeskunde

Leuk weetje: Je kan me steeds terugvinden in de keuken



# Lauren (zij/haar) - Taart & Thee

Geboortedatum: 16 mei 2003

Richting: leerkracht lager onderwijs

Leuk weetje: ik ben opnieuw beginnen kijken naar thuis, omdat ik het hele volledige verhaal van de personages wilde kennen. Momenteel zit ik aan seizoen 7.

NVDR: er zijn op heden 29 seizoenen met elk gemiddeld zo'n 200 afleveringen (Lauren moet dus al minstens 1000 afleveringen gekeken hebben). Ik heb stage psychiatrie op dit moment en ik heb hier eerlijk gezegd wel meningen over, maar BON.



# Lotte (zij/haar) - Taart & Thee

Geboortedatum: 4 juni 2002

Richting: pedagogische wetenschappen: sociaal werk

Leuk weetje: ik hoop ooit Arabisch te kunnen en ben het nu al anderhalf jaar via Duolingo aan het leren.



## Ebe (zij/haar) - Taart & Thee sem 1

Geboortedatum: 21 november 2001

Richting: voedings- en dieetkunde

Leuk weetje: ik ben dogmom van de leukste hond op aarde xx en buiten dat iets extra leuk, ik kan met mijn tong aan mijn neus ;)



## Marte (zij/haar) - Taart & Thee sem 2

Geboortedatum: 15 december 2002

Richting: nu criminologische wetenschappen, volgend jaar psychologie

Leuk weetje: mijn favoriete groente is aubergine



## Nore (zij/haar) - Activiteiten

Geboortedatum: 13 december 2002

Richting: chemie

Leuk weetje: ik speel accordeon.



## Jana (zij/haar) - Activiteiten

Geboortedatum: 16 juni 2002

Richting: biomedische laboratoriumtechnologie HoGent

Leuk weetje: mijn lievelingsdier is een giraf al sinds ik als peuter naar de dierentuin ging en ik van de Sint een giraffenknuffel kreeg.

## Amke (zij/haar) - Redactie

Geboortedatum: 24 december 2003

Richting: ingenieurswetenschappen toegepaste natuurkunde

Leuk weetje: mijn favoriete zonnebril ligt op de bodem van de Caribische zee.



# Chloë (zij/haar) - Sfeerbeheer

Geboortedatum: 27 juli 2000

Richting: DEVINE (Digital Design and Development aan Howest/KASK)

Leuk weetje: Ik heb elk jaar een veel te hoog aantal luisteruren op Spotify.

NVDR: we willen exacte cijfers weten!! @Amke, gelieve ons hierover te updaten in het eerste theeblaadje van volgend jaar...



## PR extern en PR intern

Nelle (zij/haar) - PR extern

Nele (zij/haar) - PR intern

Geboortedatum: 6 mei 2003

25 juli 2000

Richting: diergeneeskunde

Geneeskunde

Leuk weetje: ik speel al heel mijn leven voetbal.

Ik kan elke aflevering van FC De Kampioenen binnen de minuut herkennen en benoemen.

PS: zoek de verschillen.



# SPONSORS IN DE KIJKER

Een hele zomer zonder theekransjes of Moeder Theepot activiteiten... wat nu? Gelukkig staan onze sponsors klaar om jou tijdens de zomer te ontvangen voor wie niet genoeg krijgt!

Madam Bakster is een artisanale bakkerij waar je kan genieten van de lekkerste vegan taartjes die vaak ook allergenenvrij zijn. Zorgeloos genieten voor iedereen dus! Naast bakkerij is er van woensdag tot zondag ook een koffiebar :)

Als lid van Moeder Theepot kan je altijd bij Madam Bakster (Brabantdam 142) terecht en krijg je er 10% op je aankopen.



MAYANA  
CHOCOLADEBAR

Nooit genoeg chocolade voor jou? Dan is Mayana chocolade bar (Sint-Pietersnieuwstraat 208) echt een must visit! Brownies, American pancakes, chocomelk...


Hier kan je als lid van onze vereniging op vertoon van je lidkaart meedoen met tal van acties!  
Vraag er naar aan de kassa!



Bij Release Tea in Sint-Niklaas kan je niet enkel thee kopen maar ook super leuke workshops volgen! Wij, met Moeder Theepot, stellen bij Els al 6 jaar lang onze eigen thees samen. Als je in de buurt bent, spring zeker eens binnen! Ook ideaal als je een cadeautje zoekt voor een thee-lover.

Wil je ook graag je eigen thee blend samenstellen, lees zeker alles op de website.

Meer nood aan een fris drankje deze zomer? Bij 8tea5 (Sint-Niklaasstraat 34, Gent) krijg je met de code "Theepot2024" 15% korting in de webshop!



Kan je niet kiezen tussen koffie of thee? Bij Cantata krijg je 10% korting met de code 'MOEDERTHEEPOT' op hun webshop. Jammer genoeg is hun filiaal in het Zuid gesloten..



Ga je liever een leuke activiteit doen? Jumpsky ken je misschien van hun trampoline park. Maar wist je dat je er in Dok Noord ook kunt gaan Lasershooten!! Laat je van je meest competitieve kant zien en toon geen genade aan je vrienden of familie. .

Haal de Sherlock in je boven bij Lockdown escape rooms! Voor de oververhitte mensen is er THE AVALANCHE. Je bevindt je in een afgelegen skihut omringt met sneeuw en ijs. Na een après-ski wordt iedereen versuft wakker en blij je opgesloten te zitten. Ontsnappen jullie voor de kou je overneemt.



Was Mario Kart je favoriete spel op de Wii? Laat je inner Mario los bij Ekart in Dok Noord!! De ideale locatie om in een ontspannen sfeer een leuke activiteit te doen. Eén heat rijden of liever een uitgebreid pakket met een opwarmingssessie, kwalificatie en finale, het kan allemaal. Bovendien is het dé activiteit bij uitstek voor groepen die niet afhankelijk willen zijn van de weergoden ;).



Neem zeker ook een kijkje naar wat de rest van onze sponsors voor jou kunnen betekenen: **Papier&Co, Standaard Boekhandel, Myosotis Cards, Paard van Troje, Next Level, Puur Thee, Bocca, Cetio** en Silver Tie.

PAPIER&CO



Standaard   
Boekhandel



Puur Thee





# BRONNEN

- <https://www.font-generator.com/fonts/Waltograph/>
- <https://www.font-generator.com/fonts/AliceinWonderland/>
- <https://www.boredpanda.com/funny-disney-memes-jokes/>
- <https://www.woordzoekermaken.nl>
- <https://www.polygon.com/century-of-disney/23762914/disney-animated-films-ranked-adaptations-faithfulness-to-the-source-material>

# CREDIYS ROLL

Dat was het dan... het laatste theeblaadje van het jaar. Ik hoop dat jullie het fijn vonden om erdoor te bladeren, ik vond het in elk geval heel fijn om ze te maken!

Graag bedank ik

## **Onze ereleden**

Emmeline De Vooght  
Vincent De Wilde  
Anouck De Meulemeester  
Vincent Reverse  
Evelyn Boone  
Kevin Ibech  
Achim Van Dierendonck  
Aliona Debisschop  
Anke Christiaens

## **Onze prosenioren**

**'13-'14** Pieter De Pauw  
**'14-'15** Anouck De Meulemeester  
**'15-'16** Kato Van Eekert  
**'16-'17** Mai Linh Verdonck  
**'17-'18** Frédérique De Baerdemaeker  
**'18-'21** Aïsha De Man  
**'21-'22** Aliona Debisschop  
**'22-'23** Vincent De Wilde

Zonder onze sponsors was het natuurlijk ook niet mogelijk geweest, zonder jullie, onze leden, nog minder en zonder het praesidium al helemaal niet.

### **Praesidium '23-'24**

**Praeses** Sara Van Tilborgh  
**Vice-Praeses** Nele Van Caenegem  
**Penning** Marte Witters  
**Taart & Thee 1** Ebe Houpline  
**Taart & Thee 2** Mo Lusyne  
**Taart & Thee 3** Mart Fransen  
**Activiteiten 1** Iris Duthoy  
**Activiteiten 2** Jana De Ruyter  
**Redactie** Saul De Clippeleir  
**Sfeerbeheer** Iris De Vlieger  
**PR Extern** Lena Van Landuyt  
**PR Intern** Fran Van de Velde

En dan tot slot nog een dikke dankjewel aan de mensen die hebben meegeholpen met dit theeblaadje: Jana en Ebe.

Redactie '23-'24 out,  
Saul



Verantwoordelijke  
uitgever  
Saul De Clippeleir  
Vijverstraat 10  
9220 Hamme

[Info@moedertheepot.com](mailto:Info@moedertheepot.com)

Gelieve dit theeblaadje  
NIET op de openbare weg  
te gooien!