



Het Theeblaadje



Jaargang 10 - nummer 2



Inhoud

Voorwoord	3
Wa zeggen die nu??	5
Onze favoriete spelletjes	8
Recepten	12
Kaartspelletjes	16
Voor 1 persoon:	16
Voor 2 personen:	18
Voor 4 personen	20
Truienwedstrijd	26
Spelletje	27
Studietips	31
Openingszinnen	34
Bronnen	36
Sponsors	37
Aftiteling	39

Voorwoord



Door Vincent, Praeses

Liefste leden en bezoekers van de warmste studentenvereniging van Gent,

Het semester is weeral voorbij aan het vliegen. Gelukkig hebben we samen al zeer leuke activiteiten beleefd. Niet getreurd, want Moeder Theepot heeft nog twee activiteiten voor jullie klaar staan vóór het einde van het semester. Eén ervan is vanavond, en zoals jullie zelf wel weten is deze avond in het thema van een van de meest gezellige activiteiten die je met vrienden en familie kan doen: gezelschapsspelletjes spelen. Dus laat jullie gaan vanavond en speel zo veel mogelijk spelletjes met nieuwe en oude vrienden.

De laatste activiteit van dit semester is de quiz die zal plaatsvinden op 6 december, en zoals het hoort zal de versiering in Sinterklaasstijl zijn. En wie weet, als jullie heel braaf zijn, kan het zijn dat de Sint wel eens langskomt met leuke prijzen en snoepjes. Vergeet jullie zeker niet in te schrijven, want de plaatsen zijn beperkt. En zoals het hoort bij Moeder Theepot kan je je solo, om zo nieuwe mensen te leren kennen, of in groep inschrijven.

Natuurlijk moet ik het ook over de truiwedstrijd hebben. Dit was een ontzettend succes met super veel mooie ontwerpen, ingestuurd door onze getalenteerde theekopjes. Natuurlijk kan er maar één ontwerp winnen en na een grote stemronde door praesidium en de theekopjes is er een ontwerp gekozen, namelijk dat van Marjolein Van Rompuy. Als prijs wint Marjolein een trui met eigen ontwerp opgedrukt!

Wil je ook graag een trui met het nieuwe ontwerp? De verkoop start eind januari, dus hou zeker ons sociale media in de gaten! Nu ik het toch heb over de leuke Moeder Theepot Merch, wil ik jullie al laten weten dat de vijfde Moeder Theepot thee reeds samengesteld is en vanaf het tweede semester te koop aangeboden zal worden. Hou daarvoor ook zeker onze sociale media in de gaten!

Voor ik mijn brief afsluit wil ik jullie graag nog eens warm maken om zeker tijd vrij te houden volgend semester voor onze lustrumweek, en dus onze verjaardag. Ons hardwerkende lustrumteam heeft al zeer veel leuke activiteiten bedacht, zoals een weekendje samen weg met Moeder Theepot (bekijk zeker het facebook event)! Om al deze activiteiten mogelijk te maken lopen er leuke acties waarmee jullie het lustrumteam een handje kunnen toesteken. Zoals de wafel- en chocoladeverkoop die spijtig genoeg al afgelopen is. Maar geen probleem, want er komen nog andere acties waaronder een limited edition theebox met alle 5 de Moeder Theepot theeën gebundeld! Dit is de perfecte kans om ze allemaal te kunnen bemachtigen!

Voor alle theekopjes en niet-theekopjes een goede kerst en gelukkig nieuwjaar en daar horen natuurlijk ook geweldige examens bij, dus super veel succes iedereen!!

Warme groetjes
Vincent
Praeses '22-'23

Wa zeggen die nu??

Door Lena, lustrum en Nele, redactie

Traditiegewijs delen we graag nog enkele uit de context
getrokken quotes van het praesidium, en het lustrumcomithee!

Praesidium

Ik besefte dat ik tanden had - Sara



Ik zou pooier worden, das iets anders - Marte

Stop met zo slecht dood te zijn - Sara naar Vincent

Heb je beide dingen overleefd?? - Sara naar Iris

Wij zijn zo slechte doden -Anke

Van mij moogt ge altijd gebruiken - Fons

Ja, ik ben altijd content met een poepje - Nele

Ik wil een hond, ik wil geen hond zijn - Iris



Jij spreekt geen Elfs eh?

Die zijn niet zo groot als ons - Vincent tegen Sara

Als de stilte voorbij is... kunnen we daarna veel groepsgeluid
maken - Sara

Da's me in een kast kruipen en dan in een andere wereld
komen - Vincent

Vanaf dat er zo een halve geit was, was het hmm - Sara
Iedereen koude frietjes of iedereen warme frietjes – Vincent



Moet ik kloppen? Ik wil kloppen eh - Nele

Mijn broer zou zeggen: stik voorzichtig - Chloe

Pauze, terwijl gij hier aan het sterven zijt - Sara naar Iris

Fred met een D is een naam, Fret met een T is een dier - Sara

Ik moet nog vleugels maken - Vincent


🔥 Ritueel verbranden - Vincent 🔥

Ahja bij die smurfjes, oké! - Fran

Alles gras, das poa annua, das nu toch echt de basis – Iris

Kzou da nog plezant vinden als ze mijn kop zouden uitlachen
- Fons

Ik weet niet of ik echt veel mening heb - Anke

Goed idee, mijn meter is ook thee - Chloe 

Lustrum

Ik was vergeten dat de camera nog aanstond - Maryse

Ik was aan het denken als je monopoly hebt, omgekeerd is dat Yloponom en dan heb je Yloponom nom nom - Aisha

Je (Evelyn) mag ook als trol komen - Jana

Matthias, je krijgt niet al het geld - Evelyn

Ja ik maak misbruik van mensen - Matthias

Het is allemaal 1 pot nat - Aliona

Ik heb hier veel potten nat staan - Evelyn

Matthias, ik wil jou zien in een kleed met een sleep van 2 meter - Lena

Ik gooi geen mensen onder de bus - Jana

I will investigate - Aliona

Zou ik ook zijn, prachtig uitzicht. Jammer alleen dat die toeristen ervoor zitten 😊 - Matthias

I want to be dramatic bitch but I don't want a dick in my ass - Matthias



Onze favoriete spelletjes



Tuur en Iris, Theekopjes


Boardgames of gezelschapsspelletjes (geen fan van die naam) zijn fantastisch.

Ik hoor soms van mensen dat ze die niet graag spelen, waarop ik zou zeggen; dan heb je nog niet het juiste spel gespeeld. De laatste jaren is er een explosie aan nieuwe games geweest, van eenvoudige en snel te spelen spelletjes, zoals Hive tot echt giganten, zoals Twilight Imperium die je hele dag opslokken.

Er is voor ieder type speler iets te vinden.

Ikzelf ben een grote fan van games waar veel interactie is tussen spelers; je moet elkaar kunnen helpen of tegenwerken en alliances kunnen sluiten tegen andere spelers om uiteindelijk de overwinning te bemachtigen.

Er zijn ook games die het tegenovergestelde zijn: je hebt je eigen puzzel die niemand kan verstoren en jij probeert deze op te lossen. Een prachtig en zeer populair voorbeeld van dit laatste is Wingspan.




Er is zo veel variatie...

Een van mijn favorieten op dit moment is *Treasure Island*; een schattenjacht die een prachtig voorbeeld is van speler-interactiviteit. Met krijtstiften kun je op de kaart aanduiden waar de schat zich wel (of juist niet) bevindt.

Een speler, de incarnatie van Long John Silver, heeft ergens op het eiland zijn schat heeft begraven. De andere spelers, 1 tot 4 piraten moeten de locatie van de schat proberen te ontrafelen door zich over de hele kaart te bewegen en rond te speuren naar de schat. Om de zoveel dagen (lees beurten) geeft Long John Silver nieuwe hints, ofwel aan de hele groep of aan een bepaalde schattenjager.

Of deze hints waarheidsgetrouw zijn... Kan je ooit op het woord van een piraat vertrouwen?

Deel je je hints met iemand anders in de hoop dat de andere piraten dit ook zullen doen, of lieg je met de hoop dat iemand anders gul genoeg is om de waarheid te spreken? Let op, de tijd dringt want na 17 dagen ontsnapt de beruchte Long John Silver uit zijn gevangenis en gaat hij er alles om doen om zijn schat te beschermen.





Had je me vorig jaar gevraagd wat mijn lievelingsspel was, had ik zonder twijfel rummikub geantwoord. Ik was DE BESTE in rummikub, tot het moment dat ik echt onverslaanbaar was waardoor niemand in mijn familie ooit kon winnen en niemand het dus nog wilde spelen. Uiteindelijk heb ik mijn gelijke gevonden en heeft mijn ego al een paar deukjes gekregen door meermaals te verliezen.

Het is niet verliezen dat mijn liefde voor rummikub heeft doen verminderen. Nee, ik hou er nog altijd evenveel van. Ik heb gewoon een spel gevonden dat ik nog liever speel, namelijk: Stratego! Tot een jaartje geleden wist ik niet dat Stratego bestond als bordspel, en kende het alleen als een bosspel.

Toen mijn kleine broer (12j) het spel aanwees in de winkel, werd ik direct nostalgisch. Ik moest het kopen! Het is een spel dat een zekere strategie maar ook een goeie pokerface vergt, en raad nu eens wat de twee dingen zijn waar ik goed in ben?

Het is een spel dat je slechts met twee kan spelen. Iedere speler krijgt 41 speelstukken, welke op een strategische manier op het bord geplaatst moeten worden. Net zoals in het bosspel hebben de speelstukken allemaal een eigen rang, bv. een verkenners, een luitenant en een bom. De spelstukjes staan met hun rang weggedraaid van de tegenstander, zodat hun rang geheim blijft. Het doel van het spel is om de vlag van de tegenstander te vinden.

Nu, waarom kies ik dit als mijn favoriete spel?

Omdat het enorm strategisch is en ik daar goed in ben? Nee

Omdat ik altijd win? Nee

Omdat ik mijn kleine broer altijd inmaak? Sadly, het antwoord is ja. Ik ben niet competitief ingesteld als het gaat om gezelschapspelletjes spelen, maar er is iets aan die blik in mijn broer zijn ogen wanneer ik zijn vlag aanduid en hij beseft dat ik heb gewonnen. Ik ben geen sadist hoor: het is een blijde blik, want als ik hem versla met Stratego, moet ik samen met hem een FIFA match spelen.

De belangrijkste reden waarom het mijn favoriete spel is, is omdat ik dan quality time heb met mijn broer, en of ik nu win of niet, het zal hem altijd blij maken 😊



Recepten

Door Anke, Taart & Thee

Mijn favoriete zoetigheid tijdens deze gezellige herfstmaanden?

Zonder twijfel **carrot cake!** 't Is heerlijk als ontbijtje, snack of dessert

Ingredienten

Cake:

- 260g zelfrijzend bakmeel
- 150g lichtbruine suiker
- 120ml plantaardige olie
- 100g gehakte walnoten (+ wat extra ter decoratie)
- 250g geraspte wortel
- 2 *flax eggs* (2 lepels lijnzaad mengen met 6 lepels warm water)
- 1 theelepel bakpoeder
- 1 eetlepel appelazijn
- 1 theelepel vanille-extract
- 1 snuifje zout
- 2 theelepels kaneel (naar smaak)
- 1 theelepel nootmuskaat

Glazuur

- 240g poedersuiker
- 56g plantaardige boter
- 2 lepels citroensap (naar smaak)

Eventuele aanpassingen:

- Zelfrijzend bakmeel kan perfect door de glutenvrije variant vervangen worden.
- Walnoten kunnen weggelaten worden.
- Plantaardige boter kan vervangen worden door olie.
- *Flax eggs* kunnen door 2 eieren vervangen worden.



Voor de **worteltaart**:

1. Verwarm de oven voor op 180 graden. Smeer je bakvorm in met (plantaardige) boter en strooi wat bloem in de bakvorm. Op die manier komt de cake namelijk beter los na het bakken.
2. Zeef het bakmeel in een kom en voeg bakpoeder, zout, kaneel en nootmuskaat toe.
3. Voeg de bruine suiker en de geraspte wortels toe. Roer dit.
4. Maak *flax eggs*: neem een kommetje en doe er 2 lepels lijnzaad en 6 lepels warm water bij. Laat dit een paar minuten staan zodat het een dikker mengsel wordt.
5. Voeg de *flax eggs*, olie, vanille-extract, appelazijn en gehakte walnoten toe in de kom.
6. Mix alles. Wanneer het mengsel geen geheel wordt, kan je het een paar minuten laten staan (dan geven de wortels vocht af waardoor het beter één geheel wordt) en daarna verder mengen.
7. Bak 40 minuten (afhankelijk van oven) op 180 graden, neem de cake uit de vorm en laat afkoelen.

Voor het **glazuur** (optioneel):

1. Voeg de poedersuiker, plantaardige boter en citroensap samen en mix tot het een gladde consistentie heeft.
2. Doe het glazuur even in de koelkast en smeer het daarna op de afgekoelde cake.
3. Decoreer met walnoten.



Daarnaast wil ik ook graag een receptje delen voor de kotbakkers (of beginnende bakkers) onder ons: **appelgebak** dat altijd lukt! Je hebt enkel een mengkom, bakvorm en oven nodig.

Je hebt geen elektrische mixer nodig. Hieronder vind je het recept, gebaseerd op *Ons Bakboek*.

(<https://www.onskookboek.be/taart-recepten/appelcake.html>)

Ingrediënten:

- 3 appels
 - 385 gram zelfrijzend bakmeel (of glutenvrij bakmeel)
 - 200 gram griessuiker
 - 235 ml plantaardige olie
 - 2 (biologische) eieren
 - 60 ml (plantaardige) melk
 - optioneel: snuifje zout
 - optioneel: 2 theelepels kaneel
 - optioneel: 10 ml vanille-extract (2 theelepels)
 -
1. Verwarm de oven voor op 175 graden. Smeer je bakvorm in met plantaardige) boter en strooi wat bloem in de bakvorm, op die manier komt de cake namelijk beter los na het bakken.
 2. Schil de appels, verwijder het klokhuis en snijd in schijfjes. Laat even apart liggen.
 3. Zeef het bakmeel in een kom en voeg griessuiker en zout toe. Roer dit.



4. Neem een andere kom en klop de eieren los, voeg hier de plantaardige olie en (plantaardige) melk aan toe.
5. Roer het natte mengsel door het bloemmengsel.
6. Giet de helft van het cakebeslag in de cakevorm, leg er een laag appelschijfjes op, giet de andere helft van het cakebeslag erop en leg er opnieuw een laag appelschijfjes op als topping.
7. Bak 40 minuten (afhankelijk van oven) op 175 graden, neem de cake uit de vorm en laat afkoelen.

Tip: beide zijn heerlijk te combineren met "4 seasons" of "winter romance" thee (die we ook al serveerden op onze theekransjes)!



Kaartspelletjes

door Nele, redactie

Ik weet niet hoe het bij jullie vriendengroep zit, maar in de mijne kent niemand hetzelfde kaartspelletje dus ik dacht: laat ik het wat eenvoudiger maken en enkele van mijn favorieten opsommen

Voor 1 persoon:

De klassieker – Solitaire/ patience/ tweeënvijftigen

Blijkbaar zijn er verschillende soorten solitaire: golf, pyramide, .. maar ik ga het gemakkelijk houden en de klassieker uitleggen (AKA de enige die ik ken & snap)

Vorbereiding:



Stap 1: Haal de jokers uit het spel

Stap 2: Maak 7 stapeltjes en leg ze op een horizontale rij. Het eerste stapeltje heeft 1 kaart, 2^e stapeltje 2 kaarten enz. Enkel de bovenste kaart van elke stapel mag omgedraaid zijn. Dit vormt de speeltafel. De rest van de kaarten leg je in een stapeltje apart. Dit zal ik gewoon de stapel noemen. De stapel ligt met gesloten kaart naar boven.

Begin spel

Het doel van het spel is om alle kaarten in het apartje stapeltje weg te spelen. Dit doe je door ze toe te voegen aan een van de 7 stapeltjes. Er bestaat zoiets als Patience 1 en Patience 3. Persoonlijk speel ik zelf de 3 variant omdat die net iets uitdagender is.

Voor 2 personen:

Een eitje - Wippen



Wippen is vrij gemakkelijk (ook al snap ik het zelf ook nog niet volledig maar bon) en ook relatief snel. Je begint met 52 kaarten (zonder de jokers). Om te beginnen krijgt iedere speler 4 kaarten en worden er 4 kaarten op tafel gelegd als pot. De rest wordt even aan de kant gelegd. Het doel van het spel is om punten te verzamelen. Dit doe je door de kaarten die op tafel liggen te pakken met een van de kaarten in je hand. Hoe doe je dat?

Per beurt wordt er 1 kaart gespeeld, er zijn 2 scenario's:

Door eenzelfde kaart uit de pot nemen (kleur speelt geen rol

Afhankelijk van hoe moeilijk je het hier wil maken zijn er verschillende opties

- Met een boer kan je alle boeren pakken. Pas op: liggen er 2 boeren op tafel en heb je er ook 2 in de hand? Stapel de eerste boer op tafel en pak pas bij de volgende beurt de 3 boeren met de boer in je hand
- Heb je een 10? Dan kan je combinaties die samen in 10 resulteren pakken bv. 7 en 3
Dit mag niet met prentjes.

Kun je geen kaart oppakken. Dan leg je er gewoon een bij in de pot.

De ronde duurt tot elke speler zijn 4 kaarten gespeeld heeft. Dan worden er opnieuw aan elk 4 uitgedeeld. Liggen er nog kaarten in de pot? Dan worden er geen bijgelegd? Is de pot leeg? Dan mag de deler er 1 kaart inleggen. Het spel duurt tot alle kaarten uitgespeeld zijn.

Hoe worden de punten nu geteld?

- Meeste kaarten – 2 punten
- Meeste schoppen – 2 punten
- Ruiten 10 – 2 punten
- Schoppen 2 – 1 punt
- Aas – 1 punt
- Wip – 1 punt

Wat is een wip? Een wip is wanneer een speler de laatste kaart uit de pot wegneemt. Dit telt echt enkel wanneer er nog kaarten over zijn om uit te delen.

Dit spel kan ook gespeeld worden met meer dan 2 spelers.



Het agressieve spel – Meppen

Dit is een van mijn favoriete spelletjes en lijkt een beetje op Jungle Speed. Hier is voornamelijk reactievermogen belangrijk en het doel is om als eerste alle kaarten te bemachtigen.

Een volledig kaartspel (ik speel het zonder jokers) wordt verdeeld tussen twee personen in twee stapeltjes die op de speeltafel liggen met gesloten kant naar boven toe. Om de beurt wordt de bovenste kaart van de stapel op tafel gegooid. Liggen er twee kaarten met dezelfde waarde? Dan moet je zo snel mogelijk op de stapel slaan. De snelste persoon krijgt de volledige stapel.



Ff hersenen uit – Oorlogje


Oorlogje wordt opnieuw gespeeld met een volledig kaartspel zonder de jokers. Er worden twee stapels gemaakt, een stapel per speler. Om de beurt wordt de bovenste kaart van de stapel omgedraaid. Wie de hoogste waarde heeft, wint alle kaart en mag die onderaan zijn eigen stapel leggen. Het spel eindigt wanneer iemand geen kaarten meer heeft.

Voor 4 personen

Hartenjagen op z'n Nederlands



Je hebt een Nederlandse en een Amerikaanse variant. Ik heb hier gekozen voor de Nederlandse omdat die ietsje korter is dan de Amerikaanse.

Het spel wordt gespeeld met 4 spelers en enkel met de piketkaarten; van alle kleuren worden kaarten 2 t/m 6 uit het spel gehaald zodat er 32 kaarten overblijven. Iedere speler krijgt 8 kaarten, waarvan hij er 3 kiest om door te geven aan een andere speler. In de 1^e spel naar links, 2^e spel naar rechts, 3^e spel naar de speler tegenover hen, maar in de 4^e rondes worden geen kaarten doorgegeven. 

De speler met klaver 7 in handen mag beginnen met de eerste slag door deze kaart op te leggen. Met de klok mee legt elke speler een kaart op van dezelfde soort (harten, schoppen, ruiten, klaver). Heb je geen kaarten van dezelfde soort, mag je een andere kleur opleggen. De speler met de hoogste kaart van de gekozen soort heeft de slag gewonnen. Deze speler mag nu als eerste uitkomen, en een kaart opleggen. Opgelet: Een slag mag niet met harten beginnen, tenzij de speler alleen nog maar harten kaarten heeft.

Na 8 slagen, als de kaarten op zijn is, is de ronde gespeeld en worden de punten voor iedere speler opgeteld en bijgeschreven. Het doel is om zo weinig mogelijk punten te scoren, behalve bij shoot the moon: Wanneer iemand in 1 spelletje 15 punten binnenhaalt, krijgt die zelf geen strafpunten maar kan die kiezen om 15 punten van diens eigen score af te trekken of om aan elke andere speler 15 punten uit te delen. Er wordt gespeeld totdat een van de spelers het aangegeven puntenmaximum heeft bereikt of overschreden. Vanaf dan kan er gespeeld worden voor zoveel mogelijk punten. De behaalde punten worden aan het

einde van een ronde van de score afgetrokken. De speler die als eerste 0 heeft bereikt, wint!

Hoe werkt de puntentelling?



4. Alle harten: 1 punt
5. Klaver boer: 2 punten
6. Schoppen vrouw : 5 punten



Nog even herhalen voor de duidelijkheid: Elke speler krijgt 8 kaarten. Een spelletje bestaat uit het afleggen van 1 kaart. Wanneer iedereen een kaart heeft afgelegd wordt er gekeken wie de hoogste kaart heeft gehaald en deze krijgt de punten. Elke ronde bestaat uit 8 spelletjes, dus tot alle kaarten uit je hand zijn weggespeeld.

Je kan spelen tot een vooraf aangegeven puntenmaximum. De persoon met de meeste punten verliest. Je kan vervolgens nog een ronde(s) spelen om terug tot 0 te geraken en dan is het net de bedoeling om zo veel mogelijk punten te scoren.





Presidenten

Dit is een spel dat je met 4 tot 10 personen kunt spelen, naargelang hoeveel spelkaarten je ter beschikking hebt. Er zijn hier opnieuw veel varianten in, maar ik ga degene uitleggen die ik altijd speel 😊

De kaarten worden gelijk verdeeld onder de personen. De persoon met hartendrie mag beginnen door deze kaart af te leggen. Het spel loopt met de klok mee, en de volgende persoon moet een kaart op leggen met dezelfde of een hogere waarde.

Heeft de speler met een hartendrie nog een andere 3? Dan kan hij deze ook afleggen en dan moet de volgende speler min. 2x een drie of 2x een vier afleggen.

Kun je niet boven de vorige slag? Dan moet je passen en ben je uitgesloten van deze ronde.

Het spel wordt gespeeld tot een persoon alle kaarten kwijt is: dit is de president



De persoon met de meeste kaarten op het einde van het spel noemen wij de stront 😊

Er zijn nog enkele speciale kaarten:

Een 2 is een soort joker kaart en kan elke andere waarde aannemen: Je kan bv. een aas en een twee afleggen en dit telt als 2 azen.

Wanneer een 7 wordt opgelegd moet de volgende persoon een kaart afleggen onder de 7, dus een kaart van 2-7. Wanneer er 2 kaarten van 7 worden afgelegd, mag er in de volgende beurt 1 kaart van een lagere waarde wordt opgelegd



Bullshit-Liegen



Hier bestaan er verschillende varianten, dus ik ga degene uitleggen die ik altijd speel met vrienden 😊 Het is een variant van presidenten, maar dan met gesloten kaarten.

Het spel wordt gespeeld met 1 of 2 kaartspellen (zonder jokers), afhankelijk van hoeveel speler er zijn. Het spel wordt doorgaans gespeeld met 4 tot 6 mensen.

De kaarten worden verdeeld onder het aantal spelers, met de bedoeling dat elke speler er ongeveer evenveel heeft. De laatste kaart wordt omgedraaid en bloot gelegd. Het is de bedoeling dat er een hogere kaart wordt opgelegd. Wanneer er bv. een 3 ligt kan de volgende persoon zeggen, "k leg een 4 op". De volgende persoon kan zeggen, "Ik leg 2 vieren op". Dan moet de volgende persoon ook 2 vieren, of bv 2 vijven opleggen.

De kaarten worden altijd met gesloten kaart naar boven gelegd, waardoor je dus probleemloos kan liegen wanneer je de kaarten niet hebt.

Vermoed je dat er iemand liegt over de kaarten die die aflegt? Roep dan Bullshit! De persoon die je verdenkt moet dan zijn net afgelegde kaarten omdraaien. Als de kaarten niet overeenkomen met wat de persoon zei, dan moet die heel de stapel in diens hand nemen. Klopt het wel, dan is de stapel voor de beschuldigende persoon.

Wanneer iemand leugenaar heeft geroepen begint er een nieuwe ronde met de laatste persoon die gespeeld had. Het spel gaat zo verder tot iemands kaarten allemaal op zijn en die gewonnen heeft.

Truienwedstrijd



Door Nele, redactie


Zoals jullie weten is de truienwedstrijd ondertussen ook afgelopen. Hieronder deel ik graag nog eens de ontwerpen van de 4 finalisten.



Iris De Vlieger



Marie Vertriest



Marjolein Van Rompuy



Mauro Verhegge

En de winnaar is **Marjolein Van Rompuy!** Proficiat! En ook proficiat aan de andere deelnemers! 😊

Spelletje



Door Nele, redactie

Een zelfgemaakt spelletje, speciaal voor jullie. Het is een typisch ganzenbord met vraagjes, opdrachtjes en raadseltjes.

Start	1 ?	2 ✓	3 ?	4 ✓	5 ?
					6 HUH?
30 ✓		10 ?	9 HUH?	8 ?	7 ✓
29 ?		11 ✓			
28 ✓		12 ✓	13 ✓	14 ✓	15 ?
27 HUH?					16 HUH?
26 ?					17 ✓
25 ✓					18 ?
24 HUH?	23 ?	22 ?	21 ?	20 HUH?	19 ?

Wanneer je op een icoontje komt voor vraag, opdracht of raadsel kunnen je vrienden eentje voor jou kiezen, of kan je gewoon een random getal zeggen. Je kan zelf een pion kiezen en je kan een online dobbelsteen gebruiken. De eerste persoon die uit is wint.



Vraagjes

1. Als je kon tijdreizen, naar welke tijd zou je dan willen?
2. Wat zou jouw superkracht zijn?
3. Wat is jouw guilty pleasure?
4. Wat is je favoriete midnight snack?
5. Ben je een ochtend- of avondmens?
6. Geloof jij in liefde op het eerste gezicht?
7. Heb je liever een jaar geen tv of een jaar geen snacks?
8. Wat is het mooiste compliment dat je ooit al hebt gehad?
9. Wat is jouw beste kwaliteit?
10. Hoe denk je dat een schrijver jou zou beschrijven in een roman?
11. Hoe ziet jouw perfecte date eruit?
12. Honden of kattenmens?
13. Wie heb je het laatst opgezocht op instagram/facebook?
14. Wanneer heb je voor het laatst gelogen?
15. Wat is jouw (grootste) turn-on?
16. Met wie zou je het liefst dit kopje thee (of chocomelk) drinken?
17. Wie is jouw idool?
18. Welke dingen maken jou gelukkig?
19. Waar ter wereld voel jij je het best?
20. Waar kijk je als eerste naar bij een persoon?

Opdrachten



Wanneer je een opdracht niet kan vervullen, moet je steeds een plek naar achteren, tenzij anders gespecificeerd staat.

1. Doe max. 30 seconden lang een dier na. Als niemand het raadt, ga je een stap naar achter.
2. Praat de komende 2 rondes met een door medespelers gekozen accent
3. Geef iemand een knuffel
4. Lees je laatste berichtje voor
5. Doe de vogeltjesdans
6. Neurie een liedje tot iemand het raadt. Kan niemand het raden? Stapje naar achter.
7. Vertel je meest gênante herinnering
8. Knipoog na alles wat je zegt voor de komende 2 rondes
9. Gebruik je beste flirttechnieken op iemand 😊
10. Zing het Belgische volkslied (Ja, de eerste 3 zinnen zijn genoeg)
11. Vertel een mop. Als niet iedereen lacht, moet je 3 plaatsen naar achteren.
12. Doe de macarena tot de ronde voorbij is.
13. De volgende ronde mag je geen 'eh' zeggen. Zeg je toch eh? 2 plaatsen naar achter.
14. Duim worstel met de persoon links van je. Als je wint mag je een plaats naar voren. Verlies je? Dan moet je een plaats naar achteren. Je tegenstander blijft sowieso staan.
15. Je mag de rest van de ronde niks zeggen

Raadsels: HUH?

Wanneer je het raadsel niet kan raden: 2 stappen naar achter

1. Wanneer noemen we een cijfer 2 geen 2 maar 10?
2. Ik zit niet in een eeuw, wel in een jaar. Niet in een seizoen, wel in een maand. Niet in een week, wel in een dag. Wat ben ik?
3. Hoe meer ervan is, hoe minder je ziet. Wat is het?
4. Waarom eten ijsberen geen pinguïns?
5. Een jongen wordt de operatiekamer ingebracht. De chirurg zegt: "Hem kan ik niet opereren, hij is mijn zoon." Toch is de chirurg niet zijn vader. Hoe kan dat?
6. Onderweg naar de winkel liep ik een vrouw tegemoet. Deze vrouw had 2 rugzakken met in elke rugzak 3 katten, met elk 3 kittens. Katten en mensen bij elkaar, met hoeveel liepen we naar de winkel?
7. Drie monteurs stappen een voor een in een lift. Boven stappen ze een na een weer uit de lift. Hoe lang zaten ze in de lift?

Oplossingen

1. Als we op de klok kijken
2. De letter a
3. Duisternis
4. Omdat ijsberen op de noordpool wonen en pinguïns op de zuidpool.
5. De chirurg is zijn moeder
6. Alleen ik ging naar de winkel. De vrouw en katten liepen me tegemoet en ging dus de andere kant op.
7. Twee minuten

Studietips



door Fons, activiteiten en Nele, redactie

Het is al weer het laatste kransje van het eerste semester, en dat brengt goeie en slechte dingen met zich mee. De feestdagen komen eraan, maar het betekent wel 3 maanden zonder leuke Moeder Theepot activiteiten en nog het ergste van al: de examenperiode komt eraan.

Maar niet getreurd: 2 van onze meer ervaren praesidiumleden hebben wat studietips gecombineerd

Fons: de (wannabe?) voorbeeldige student

Disclaimer: opvolgen van onderstaand studieadvies is op eigen risico

- Maak verslagen of opdrachten gedurende de week. Hou je weekend vrij om vakken te blokken zodat je deze niet uit het oog verliest.
- Maak een schema, bewaar het schema goed en hou je aan het schema. Zo voorkom je chaos tijdens de blokperiode.
- Als je te weinig tijd hebt tijdens het jaar om alle vakken te blokken focus je dan op de vakken waarbij er oefeningen zijn en laat de theoretische vakken voor later. Zo voorkom je dat je een groot aantal oefeningen niet begrijpt vlak voor het examen en het te laat is om nog vragen te stellen.
- Neem af en toe pauze, anders word je zot. Kom bij je pauze ook eens buiten, want computerspelletjes spelen zijn geen

goeie pauze aangezien je nog steeds achter dezelfde bureau blijft zitten. Voorbeelden van goeie pauzes zijn eens gaan wandelen, een fietstochtje maken en uiteraard gedurende het jaar naar alle evenementen van Moeder Theepot komen.

- Wat er ook gebeurt en wat je resultaten ook zijn NIET panikeren en NIET opgeven. Alles komt goed en ooit houdt het studeren op dus zeker niet de moed verliezen en gewoon verder doen.

Nele: Een 10 is genoeg.

Ik ben persoonlijke een zeer slechte student dus ik heb geen idee of het een goed idee is om jullie tips te geven, maar zoals ze zeggen: *Do as I say, not as I do.* I

Ik ben eigenlijk iemand die zo goed als niks doet tijdens het academiejaar (ik weet het, modelstudent) maar dan wel kei hard gaat in de blok. Dus hier zijn mijn tips om diep te gaan tijdens de blok.

- Vind de tijden waarin je het meest gefocust bent en gebruik deze voor het verwerken van nieuwe informatie. Gebruik de uren waarin je minder productief bent voor lichter werk. Maak je planning naargelang jouw 'uren' en niet de mainstream uren, als je begrijpt wat ik bedoel.

Ik studeer bv nieuwe informatie in van 7u tot 12u (met de juiste pauzes) en herhaal tussen 14u-17u. Tegen dan ben ik zo goed als op, en herbegint ik (als ik al nog iets doe) pas rond 20u opnieuw.

- Maak een planning met genoeg bufferuren. Bent je een enorme uitsteller zoals ik en interpreteer je de vrije uren als een tijd waarin je het werk dat al ingepland kan staan, nog kan

doen? Plan de bufferuren in met activiteiten, actieve herhaling of extra taken

- Actief studeren: super belangrijk! Iedereen heeft zijn eigen methode, ikzelf leer luidop en teken uit.
- Fons zei het al, maar neem kwaliteitsvolle pauzes. Ik ben hier ook schuldig aan; 20 min pauze en ik moet mezelf inhouden om geen Netflix serie op te zetten. Maar als ik eerlijk ben met mezelf: hoe heerlijk die 20 min ook kunnen zijn, na 10 min begin ik al te stressen dat ik nog maar 10 minuten pauze heb maar me nog steeds niet ontspannen voel. Mijn grote redder nu? Wandelen en naar een podcast luisteren of een spelletje kaarten spelen of gewoon kei goeie muziek opzetten en schaamteloos meezingen en meedansen (Toekomstige overlast klachten van kotgenoten mag je altijd doorsturen naar mij)
- Heb je te weinig tijd voor een examen? Studeer de examenvragen van de vorige jaren als je hier toegang tot hebt.
- Wat mij ook al geholpen heeft is sociale media op sluimerstand zetten en pas terug tijdens je langere pauzes aanzetten
- Last but not least? Ben je iemand die om 8u gaat beginnen maar zodra het 8u01 is toch uitstelt naar 8u30 omdat het anders niet klopt? Gebruik de 1-2-3 methode. Zeg tegen jezelf: "En nu ga ik beginnen studeren" en tel tot 3. Ik heb geen idee waarom dit zo effectief is maar het werkt altijd 😊



- **VEEL SUCCES MET DE EXAMENS!!!!**

Openingszinnen



Door Fran, activiteiten en Nele, redactie

Met de eerste examenperiode komen natuurlijk ook de supergezellige feestdagen met zich mee. Ik hoop dat jullie klaar zijn om toffe cadeautjes open te maken, wintermarkten te bezoeken (en daar een jenevertje te veel te drinken), maar vooral om tijd te spenderen met de mensen die je graag ziet. Er is maar een ding dat ik niet leuk vind aan de feestdagen: 'Zeg Nele, wanneer neem jij eens een lief mee?'

Heeft jouw familie net zoals de mijne geen boundaries en wil je gewoon eens iemand meenemen om de opmerkingen niet te moeten horen? Of wil je gewoon supergraag die ene speciale persoon vinden 😊 Hier is een lijstje met toch wel fantastische openingszinnen die je kunnen helpen!

Are you spaghetti? Because I want you to meat my balls



Did you just watch Star Wars? Because Yoda one for me

Did you know there will only be 7 planets tomorrow? Because

I'm going to destroy Uranus



You're so beautiful I forgot my pickup line

Do you know your ABC's? Cause I wanna give you the 4th letter of the alphabet 😊

Are you sitting on the F5 key? Cause your ass is refreshing

Do you like raisins? Cause you raisin this dick

If you were a transformer you'd be Optimus fine




I'm not Rapunzel, but I'll still let you pull my hair.



Are you toilet paper? Because I'll let you touch my butt.

Are you made of Copper and Tellurium? Cause you're CuTe.

Do you generate electricity with water trough the process of

hydropower? Because DAM!! 

You can call me nemo cause I'm never afraid to touch the butt

Do you sell hot dogs? Cause you sure know how to make a

wiener stand 



Ik dacht dat spetters alleen uit de kraan kwamen tot ik jou zag

You're so hot I bet if you ate bread, you would poop toast



Ben jij een spetter? Want je maakt me toch wel nat 😊



Bronnen

<https://boardgamegeek.com/boardgame/242639/treasure-island>

<https://www.bol.com/be/nl/p/jumbo-stratego-original-2017/9200000077949530/>

<https://www.flair.be/nl/chillax/kaartspelletjes-twee-personen/>

<https://storesquare.be/leukste-kaartspellen-voor-2-personen/>

<https://boardgamegeek.com/boardgame/242639/treasure-island>

https://29.media.tumblr.com/tumblr_l94ycuFm3X1qcja5ao1_400.jpg

<https://albertclaesens.be/spel/wippen.php>

<https://www.speltips.eu/hartenjagen>

<https://hotcore.info/babki/blank-life-game-board.htm>

<https://www.cosmopolitan.com/uk/worklife/a32313763/truth-or-dare-questions/>

<https://healthyhappyimpactful.com/dare-truth-questions-kids/>

<https://www.vraagzin.nl/2017/01/alle-teatopics-vragen-pickwick.html>

<https://raadsels.nu/moeilijke-raadsels/>

<https://knowyourmeme.com/memes/subcultures/romantic-killer>

https://www.freepik.com/premium-vector/hand-drawn-seamless-pattern-board-game-element-cards-chess-hourglass-chips-dice-dominos-doodle-sketch-style_13642646.htm

<https://lovingitvegan.com/vegan-carrot-cake-lemon-buttercream->

[frosting/?fbclid=IwAR0FrbSlk3dSkG4_DlcCOXHqHMYQB7fCglhCNtvoW_Ba7IreUKTvpNg-bmw#recipe](https://lovingitvegan.com/vegan-carrot-cake-lemon-buttercream-frosting/?fbclid=IwAR0FrbSlk3dSkG4_DlcCOXHqHMYQB7fCglhCNtvoW_Ba7IreUKTvpNg-bmw#recipe)

Sponsors

Graag bedanken we ook nog eens onze sponsors 😊

PAPIER & CO



CANTATA
Coffee, Tea & Gifts

Standaard 
Boekhandel

Nam's thee 



**SILVER
TIE**





Aftiteling

Het boekje is op zijn einde gekomen en dit is het perfecte moment om nog enkele mensen te bedanken.

Als eerste, veel dank aan onze sponsors,

onze ereleden en

onze prosenioren

Anouk De Meulemeester

Lynn Ide

Jolien De Letter

Ruth D'Hoore

Evelyn Boone

Jana Gussé

Aliona Debisschop

Matthias Lambrecht

Achim Vandierendonck

Lena Van Landuyt

Dagmar De Brucker

Maja Van Craenenbroeck

Thomas De Visscher

Anne-Fleur Bogaert

An De Gucht

Aline Van Hulle

Kevin Ibeck

Pieter De Pauw '13-'14

Anouk De Meulemeester '14-'15

Kato Van Eekert '15-'16

Mai Linh Verdonck '16-'17

Frédérique De Baerdemaeker '17-18

Aïsha Deman '18-'21

Aliona Debisschop '21-'22

Graag wil ik ook iedereen bedanken die heeft
meegeholpen door een artikel te schrijven: Tuur & Iris
(Theekopjes), Fons (activiteiten), Fran (activiteiten), Vincent
(Praeses), Lena (Lustrum) en Anke (Taart & thee)
Veel groetjes en veel succes met de examens!



Nele, Redactie

Verantwoordelijke uitgever
Nele Van Caenegem
Grote Lage 28
9620 Zottegem

CONTACT

Info@moedertheepot.be

Gelieve dit theeblaadje niet
op de openbare weg te
gooien.

