

# Het Theeblaadje

Vriendschap is ....



... samen taart eten

Jaargang 10 – nummer 3

## Inhoud

<b>Voorwoord</b> .....	2
<b>Kalender</b> .....	4
<b>MEET de vereniging</b> .....	5
.....	7
<b>Review kalender</b> .....	9
<b>BirTHEEy</b> .....	12
<b>Heartstopper</b> .....	13
<b>Love language</b> .....	15
<b>Met wie zou ik een theetje willen drinken?</b> .....	18
<b>Recepten</b> .....	18
<b>Wa zeggen die nu?</b> .....	21
<b>Horoscoop</b> .....	23
<b>Parallels</b> .....	27
.....	28
<b>Recepten</b> .....	29
<b>Praesidium toppers</b> .....	30
<b>Bronnen</b> .....	31
<b>Sponsors</b> .....	32
<b>Aftiteling</b> .....	34



## Voorwoord

Door Jana, lustrumpraeses

Liefste theekopjes, (sommigen ondertussen al) oude theezakjes en sympathisanten,

This is your lustrum captain speaking! Voor de theekopjes onder ons die mij nog niet kennen (shame on you, ga maar snel mijn socials stalken) stel ik mezelf even voor. Mijn naam is Jana en de afgelopen 5 jaar van mijn studententijd heb ik mijn hart en ziel gegeven voor Moeder Theepot . Al in mijn eerste jaar als theekopje maakte ik het 5-jarig lustrum mee. Ik was meteen verkocht en bleef de 4 jaar daarna ook trouw lid, waarvan 2 jaar als Penningmeester. Ondertussen werk ik al een jaartje, maar ik kon mijn studententijd toch niet afsluiten zonder nog een laatste keer een functie op mij te nemen. En welke functie is daartoe beter geschikt dan Lustrum Praeses?

Ik ben dan ook zeer vereerd dat ik ons 10-jarig lustrum mag organiseren, samen met mijn fantastische Lustrumcomithee. Wij kijken er alvast naar uit en we hopen dat dit bij jullie minstens even hard het geval is!

Weet je nog niet zo goed wat een lustrum nu echt inhoudt? Geen probleem, ik leg het even kort uit. In tegenstelling tot de normale mens, viert een vereniging om de 5 jaar haar verjaardag. Omdat dat maar om de 5 jaar gebeurt, viert een vereniging dat dan ook traditioneel met een week vol activiteiten, de zogenaamde lustrumweek. Aangezien we dit jaar 10 kaarsjes uitblazen, nemen we met een 5-daagse week geen genoegen. We breien er nog 3 dagen aan met het allereerste Theepot weekend!

Maar voor we vooruitblikken naar april, keren we eerst even terug naar het nu. Het tweede semester is weer van start gegaan. Ik hoop dat jullie examens goed zijn verlopen en dat jullie klaar zijn om weer een hoop nieuwe Theepot herinneringen te creëren. We traptten dit semester af met CreativiTEA, een supergezellig avondje kleien. Mijn figuurtjes staan alvast te pronken naast de andere relikwieën uit mijn studententijd (lees: potten van de Massacantus).

En dan nu tijd voor de vooruitblik! We hebben voor elk wat wils voorzien tijdens onze lustrumweek.

Hou je van een stadspel? Check.

Heb je het meer voor een middag het kind uithangen en je buik rondeten? Komt voor de bakker.

Kijk je al het hele academiejaar uit naar een theecantus? Geen zorgen, we got you covered.

Liever wat cultuur terwijl je (alweer) je buikje rond eet? Hou je dan maar klaar.

Liever iets meer actie, dans je graag al eens? Geen zorgen.

Hou je tenslotte van kersen op taarten? Dan is er het Theepot Kastheelweekend!

Een mooie mix aan activiteiten dus om er een geslaagd lustrum van te maken!

Om af te sluiten wil ik graag iedereen bedanken die iets heeft gekocht om onze lustrumweek te steunen. Zonder jullie bijdrage was het ons niet gelukt om zo veel activiteiten op poten te zetten, dus een welgemeende dikke merci!

En tot in april hé (of vroeger op een activiteit of kransje)!

Warme groetjes,

Jana

Lustrum praeses



# Kalender

Het nieuwe semester is weer van start gegaan. Check hieronder zeker eens de kalender, zodat je niks mist.

**Moeder Theepot**  
Kalender 2e semester

15/02 - CreativiTEA  
02/03 - IdentiTEA (Ft. Kajira & Acantha)  
21/03 - Lego CiTEA  
17/04 - InTHEErnationally kranse  
24/04 - Taartopoly  
25/04 - 10 jaar later ...  
26/04 - Lustrum Theecantus  
27/04 - ConcertTEA  
28/04 - Once upon a TEA party  
29/04 - 01/05 - KasTHEElweekend  
16/05 - FruitTEA Evening

# MEET de vereniging

Voor de eerste keer ooit in de geschiedenis slaan Kajira, Acantha en Moeder Theepot de handen in elkaar om een spetterend evenement te organiseren. Het doel van vanavond? Het vormen van een safe space waar we elkaar kunnen leren kennen, kunnen zijn wie we willen zijn en kunnen praten over dingen waar we graag over willen praten.

Maar wie zijn Acantha en Kajira nu? **Allow me to introduce:**

Kajira is een vereniging die zich richt op de Gentse studenten met interesse in bdsm. Het doel van onze vereniging is om bdsm meer sociaal aanvaard te maken, om gelijkgestemden te ontmoeten en met hun vrijuit, zonder masker op, over bdsm te kunnen praten en dit op een laagdrempelige manier.



Onze activiteiten worden gekenmerkt door een heel open sfeer. De bedoeling van de activiteiten is een plaats te bieden waar je kan zijn wie je bent, waar open en in vertrouwen kan gesproken worden, zowel over bdsm als over andere thema's. Je hoeft ook niet bang te zijn als je niemand anders kent die naar onze activiteiten komt: we zorgen dat je je goed in de groep voelt.

Check zeker eens de website: <https://kajira.ugent.be/>



**Acantha** is de LGBTQIA+ studentenvereniging van Gent. Het doel is om een veilige omgeving te creëren voor leden van de LGBTQIA+ community waar iedereen zichzelf kan zijn, zonder te hoeven denken aan de bevooroordeelde ideeën van anderen.

In Acantha denkt men niet in hokjes en is iedereen welkom ongeacht geslacht, etniciteit en seksualiteit. Zo is er voor iedereen plaats in Acantha.

Wij zijn elke dinsdagavond te vinden in ons geliefd stamcafé 't Kofschip, waar we graag een dansje placeren en een drankje drinken. Samen vormen we binnen de Overpoort een safe space voor iedereen die wilt komen. Wij ontvangen dan ook iedereen met open armen en houden homofobie, transfobie en andere bullsh\*t buiten onze deuren!

Om op de hoogte te blijven van onze volgende knalfeestjes en activiteiten kan je ons gerust volgen op alle sociale media.

Facebook: Acantha

Instagram: @acanthalgbt

Website: <https://www.acantha.be/>

Vrienden >> Hoe vrienden maken

# Hoe vrienden maken?

Geschreven door **Nele, redactie**

Laatst geüpdatet: **25 februari, 2023**

Vandaag staat niet enkel het creëren van een safe space centraal, maar ook het maken van waardevolle vriendschappen.

Omdat vriendschappen maken niet altijd even gemakkelijk is (en wikihow artikels vreemd hilarisch en boeiend zijn) heb ik alle wikiHow artikels over 'vrienden maken' gelezen en combineer ik hier even de leukste tips.

## DELEN

- 1 Waar nieuwe vrienden ontmoeten
- 2 Eerste stap zetten
- 3 Vriendschappen onderhouden

## Deel 1 **Waar nieuwe mensen ontmoeten**

Ga naar plaatsen waar je nieuwe mensen kunt ontmoeten.

Denk hierbij aan dingen die je interesseren, zoals bv. een nieuwe hobby of overweeg vrijwilligerswerk. Of je kunt het ook simpel houden en kom gewoon gezellig naar een Moeder Theepot-evenement





**1** Eerst is het belangrijk om een **goede fundering te leggen**. Open lichaamstaal, oogcontact en glimlachen. Een positieve en vriendelijke houding nodigt mensen uit.

**2 Het ijs breken!** Misschien een van de moeilijkste stappen ooit (toch voor mijn verlegen, introverte zelf)

WIKIHOW raadt je aan om een paar gespreksopeners in je achterzak te houden zoals een opmerking over het weer. Maak NOOIT een opmerking over het weer, asjeblieft. Probeer in plaats daarvan deze dingen:

- Compliment geven
- Vraag stellen
- Om hulp vragen
- Of gewoon een sprong in het diepe wagen en je effectief voorstellen.
- En anders zijn er nog altijd de openingszinnen, want waarom zou je die niet gebruiken om vriendschappen te maken? En ook hier geldt de regel: hoe slechter de openingszin, hoe beter!

Ook hier heeft WIKIHOW enkele duidelijke meningen over:

- Wees loyaal
- Doe je best om de vriendschap te onderhouden
- Probeer jezelf te zijn
- Benadruk je goede kwaliteiten

Heb vooral gewoon heel veel plezier met je nieuwe vrienden, en bij vragen zijn er nog altijd de heel effectieve en de handige WIKIHOW artikels



# Review kalender

Door Vincent (Praeses), Anke en Marte (Taart & thee)



**Anke:** Tijdens de laatste vergadering van het vorige semester kregen we een geweldig cadeau van het kernteam (Vincent, Sara en Emmeline), helemaal in Moeder Theepot stijl: een thee-adventskalender! We hielden ons tijdens de examens met z'n allen bezig om de smaken te beoordelen en te scoren. Wat ik het verrassends vond aan de kalender is dat er in elk vakje twee zakjes zaten, aangezien samen thee drinken fijner is dan alleen! Ook zat er bij elk theezakje een vraag, ideaal om eens over na te denken tijdens het genieten van je kopje thee. Wil je dus iemand verrassen met een origineel cadeautje, zoek dan zeker eens naar adventskalenders met thee (dit is niet alleen fijn om voor de feestdagen te krijgen maar kan eigenlijk het hele jaar door!).



**Vincent:** Aangezien de kalender uit 24 vakjes bestond, moesten er dus ook 24 verschillende theeën in zitten, wat betekent dat er voor mij wel heel goede maar toch ook wel enkele heel slechte theeën tussen zaten. Zo was ik helemaal geen fan van de mango thee en heb ik deze snel de wasbak in gekieperd. Ook de rooibos was niet mijn ding, maar ik ben nooit echt heel erg fan geweest van rooibosthees. Met de original English tea konden ze niets mis doen, dus die viel wel in de smaak bij mij. Maar ook de warm cinnamon en de Turkse appel thee konden mij wel bekoren en hebben een plekje in mijn hart veroverd tijdens deze koude wintermaanden.

**Marte:** Ook ik heb tijdens de blok iedere dag, met een paar uitzonderingen, kunnen genieten van een lekker theetje. Over het algemeen ben ik een zeer gemakkelijke als het op thee aankomt, ik lust bijna alles. Heel veel theeën uit de kalender vond ik lekker, maar niet bijzonder, zoals de rooibos of de original english. Andere klonken bijzonder en veelbelovend. Hiervan hebben enkele de verwachtingen overstegen en andere waren toch niet zo wauw als verwacht.

De autumn storm was mijn favoriet, met daarna de green tea ginger lemongrass en de joy of tea spicy chai. De caramelised pear klonk goed, maar was toch niet helemaal wat ik ervan verwachtte. Als laatste is er nog de strawberry thee, normaal heb ik een enorme afkeer van verwerkte aardbei. Ik stond dan ook niet te springen om hem te proeven, maar ik moet eerlijk toegeven dat hij minder vreselijk was dan verwacht. Al zou ik hem niet nog eens vrijwillig drinken.



**Anke:** The Joy of Tea Ginger Spices vond ik echt een topper! De sterkte gembergeur kwam al vrij bij het opendoen van het zakje waardoor ik direct enthousiast was om te beginnen drinken.

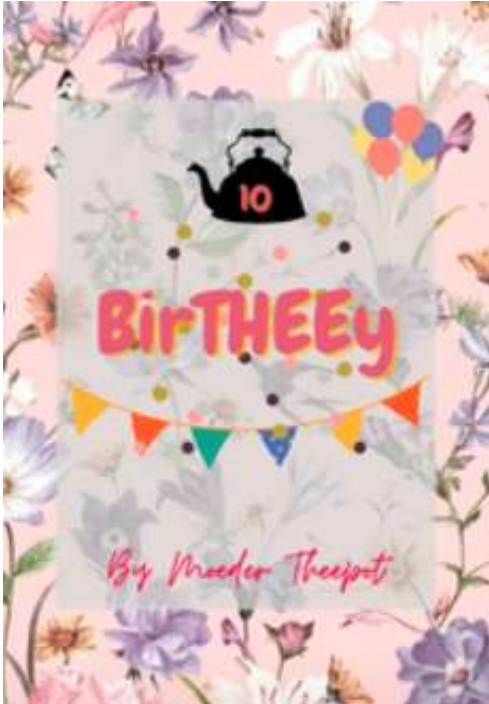
Rooibos Mango Peach smaakte vooral naar artificiële perzik met rooibos waardoor deze me het meest heeft teleurgesteld Ik heb iets te lang gewacht om aan de kalender te beginnen, omdat ik zo'n dingen altijd te mooi vind om open te maken... Tot slot wil ik graag de zwarte thee met mango eventjes verdedigen, ik vond die namelijk wel ideaal om de dag mee te starten ;)!

<b>Dag 1:</b> Autumn Storm	<b>Dag 13:</b> Herbal Super Blends Shine
<b>Dag 2:</b> Camomille Honey	<b>Dag 14:</b> Joy of Tea Ginger Spices
<b>Dag 3:</b> Caramelised Pear	<b>Dag 15:</b> Joy of Tea Spicy Chai
<b>Dag 4:</b> Caramel Vanilla	<b>Dag 16:</b> Mango
<b>Dag 5:</b> Ceylon	<b>Dag 17:</b> Original English
<b>Dag 6:</b> Forest Fruit	<b>Dag 18:</b> Rooibos Mango Peach
<b>Dag 7:</b> Ginger Goodness Blueberry	<b>Dag 19:</b> Rooibos Original
<b>Dag 8:</b> Ginger Goodness Lemon	<b>Dag 20:</b> Sterrenmunt
<b>Dag 9:</b> Green Tea Cranberry	<b>Dag 21:</b> Strawberry
<b>Dag 10:</b> Green Tea Ginger Lemongrass	<b>Dag 22:</b> Turkish Apple
<b>Dag 11:</b> Green Tea Orange Mandarin	<b>Dag 23:</b> Warm Cinnamon
<b>Dag 12:</b> Herbal Super Blends Immunity	<b>Dag 24:</b> Winterglow



# BirTHEEy

Ook dit jaar hebben we opnieuw een eigen thee samengesteld met de toepasselijke naam BirTHEEy, omdat we onze 10<sup>de</sup> verjaardag vieren! Je kunt deze aankopen voor 5 euro per zakje. Hiervoor mag je altijd naar de taart & thee stand gaan op onze events, of iemand van het praesidium aanspreken.



## Info over de BirTHEEy

Honeybush  
Kaneel  
Gember  
Echinacea Purpurea  
Ashwagandha  
Citraengras  
Kruizemunt

## INSTRUCTIES:

Tas: 3 Gr  
Kan: 10 Gr  
Temp: 95°C,  
Infusietijd: 5-10 minuten.

**PS:** Zijn de theetjes van vandaag niet helemaal jouw ding? Houd dan zeker de ledengroep in de gaten want volgende week komt er een poll, waarbij je kan stemmen op welke theetjes nog op de komende events zullen zijn!

# Heartstopper

**Naam:** Heartstopper

**Taal:** Engels


**Waar te bekijken:** Netflix

**Hoeveel seizoenen:** 1

**Hoeveel afleveringen:** 8

**Lengte van de afleveringen:** 30 min

Door Nele, redactie



**Waar gaat het over?** Heartstopper is een Netflix-serie, gebaseerd op de gelijknamige webtoon van Alice Osman. Centraal in de serie staan Charlie en Nick.

Charlie is een 14-jarige jongen. Hij is al een tijdje *out* en toen hij uit de kast kwam ging dit gepaard met pesterijen en homofobie.

Nick zit een jaar hoger dan Charlie en is een populaire jongen, die als bijnaam de 'rugby koning' heeft.

Nick en Charlie ontmoeten elkaar wanneer ze naast elkaar worden geplaatst in de les. Het klikt zeer goed tussen hen en ze raken snel bevriend, maar Charlie ontwikkelt romantische gevoelens.





De serie volgt ook Elle, die voor het nieuwe schooljaar veranderd is naar de meisjesschool, na haar transitie en pestgedrag van jaargenoten. Op haar nieuwe school ontmoet ze Tara en Darcy.

De vriendengroep wordt vervolledigd door Isaac en Tao, die zich na het vertrek van Elle en doordat Charlie steeds meer omgaat met Nick, zich vaker alleen voelt.

**Mijn mening:** Comic-of-age en tienerdrama's zijn mijn guilty pleasure. Ik heb daarom ook al te veel tienerseries gezien om eerlijk toe te geven. Eerst was ik best zenuwachtig om heartstopper te kijken. Een jock die homoseksuele gevoelens krijgt? Ik verwachtte het typische zelfhaat en dan acceptatie verhaallijn.

Maar niets was verder dan de waarheid. Deze serie is pure feel-good, met alle warme gevoelens die dit met zich meebrengen. Er worden serieuze onderwerpen aangehaald zoals transfobie en homofobie, maar de serie weet een perfect evenwicht te creëren tussen serieuze en luchtige onderwerpen. De serie wordt bijna perfect gemaakt door het gebruik van de stripachtige graphics in de stijl van auteur Alice Osman.

Nog aan het twijfelen om te kijken? De serie krijgt een 100% op Rotten Tomatoes 😊







# Love language

Door Nele, redactie

Iedereen uit hun liefde voor iemand op een andere manier, zowel in een relatie, als in vriendschappen of met familie. Doordat iedereen op een andere manier hun liefde communiceert, kan het soms gebeuren dat liefde verloren gaat wanneer je niet dezelfde 'liefdestaal' spreekt.

Heel belangrijk is ook dat er vaak een verschil zit op hoe jij je liefde uit, en hoe jij graag liefde ontvangt. Vooral het laatste is belangrijk en daarom is het goed dat de gever zijn liefde aanpast aan de ontvanger, zodat deze persoon zich geliefd en geapprecieerd voelt.

Er is veel discussie of er nu 5 of 7 liefdestalen zijn, maar ik ga het houden op de 5 love languages, beschreven door de huwelijkstherapeut Gary Chapman. Elk persoon hanteert vaak 1-2 van deze liefdestalen.

## **Positieve woorden/ Woorden van bevestiging**

Mensen die deze liefdestaal hebben, hechten heel veel waarde aan wat er wordt gezegd in een relatie. Zij vinden gesproken genegenheid en erkenning, zoals bv. het zeggen van 'ik hou van jou', zeer belangrijk. Maar ook complimenten en bemoedigende woorden zijn zeer belangrijk. Zij zullen ook frequent digitale communicatie opzoeken.

Als je partner deze liefdestaal spreekt, geef dan eens vaker een complimentje of stuur meerdere spontane berichtjes.





### **Tijd en aandacht**

Voor iemand met deze liefdestaal is het belangrijk om samen *quality time* te spenderen. Tijdens deze tijd is het belangrijk om niet gewoon samen tv te kijken, maar om diepe gesprekken te houden met oogcontact en volledige aanwezigheid. Iemand met deze liefdestaal voelt zich het meest geliefd, wanneer je hen je onverdeelde aandacht schenkt.

Als je partner deze liefdestaal spreekt, neem hen dan eens mee op een uitje, waar het gegarandeerd is dat ze jouw onverdeelde aandacht krijgen.

### **Cadeautjes geven en krijgen**

Het is altijd leuk om cadeautjes te geven of te krijgen, maar voor mensen met deze liefdestaal is dit een echte must. Ze hechten hierbij geen belang aan de waarde, maar aan het gebaar.

Als je partner deze liefdestaal spreekt, neem dan eens een bos bloemen mee.

### **Hulpvaardigheid**

Een moeilijker te herkennen liefdestaal die gekenmerkt wordt door kleine gebaren: denk aan mensen die je kippensoep brengen wanneer je laat weten dat je ziek bent.

Voor iemand met deze liefdestaal is het belangrijk om je liefde te tonen met acties.


Als je partner deze liefdestaal heeft, doe dan eens iets fijns voor hen, zoals ongevraagd hun favoriete gerecht koken.



## **Lichamelijke aanraking**

Misschien wel de meest duidelijke liefdestaal ooit. Iemand met deze liefdestaal hecht veel waarde aan fysieke aanraking, zoals een dikke knuffel of een hand op de schouders.

Spreekt jouw partner deze liefdestaal? Zet een leuke film op en ga tegen elkaar aanliggen of geef elkaar eens een massage.





## Met wie zou ik een theetje willen drinken?

Door Fons, activiteiten



Ik zou een theetje willen drinken met Nicholas Winton, of beter gezegd *Sir Nicholas Winton*.

Nu vragen de meesten zich waarschijnlijk af: wie is Sir Nicholas Winton? En waarom zou ik daar graag een theetje mee gaan drinken?

Sir Nicholas Winton was Brits. Hij heeft meer dan 600 joodse kinderen gered, door onderdak voor hen te regelen in Groot-Brittannië. Hij werd hierbij geholpen door verschillende donoren en tal van gezinnen waar de kinderen konden verblijven. In totaal redde hij 669 kinderen.

Nu, als het aan hem had gelegen, had niemand dit echter ooit geweten. Het was zijn vrouw die een plakboek vonden met de namen van de kinderen die hij had gered, en zij besloot zijn verhaal te delen.

Later had hij het geluk om opnieuw herenigd te worden met een aantal kinderen die hij had gered. In 2003 werd hij tot ridder geslagen door Queen Elisabeth II en werd dus officieel Sir Nicholas Winton.

Als er één iemand is die een theetje verdient, dan is het volgens mij dus Sir Nicholas Winton



# Recepten

Door Nele, redactie

Je hebt zonder twijfel het artikel over vrienden maken verslonden en alle handige tips gebruikt en goede vrienden gemaakt. Je vrienden komen binnenkort eten bij jou op kot, maar welk lekkers kun je voor hen klaarmaken?

Je bent uiteraard een zeer slim persoon en leest het theeblaadje waar opnieuw heel veel handige tips te vinden zijn!

Sterk starten doen we met een makkelijk, goedkoop maar toch fancy-ogend aperitiefhapje. Ja, chips en salami zijn makkelijk en goedkoop, maar soms mag het toch net iets meer zijn?

## Wraps met kruidenkaas en zalm

### Ingrediënten

100 gr sla  
2 grote wraps  
150g kruidenroomkaas  
200g gerookte zalm  
Verse bieslook  
olijfolie



### Bereiding

1. Besmeer de wraps met roomkaas. Verdeel wat sla, leg de plakken zalm erop en bestrooi met fijngehakte bieslook.
2. Rol de wraps op en 'plak' vast met roomkaas.
3. Wikkel in aluminium en bewaar minstens een uur in frigo. Snijd de opgerolde wraps in plakken.

Als hoofdgerecht kan je altijd gaan voor een simpele klassieker, zoals een pasta pesto of een zelfgemaakte pizza: goedkoop, simpel en nog eens leuk om samen voor te bereiden. Leuk is ook altijd een Mexicaanse avond; met quesadilla's of taco's. Wil je toch even je keukentalent uit de kast halen en iets indrukwekkend maar toch makkelijk op tafel toveren?

## Ovenschotel met ravioli, mozzarella en spinazie

### Ingrediënten

Voor 4 personen:

1 ui

1 teentje look

200g spinazie

400g tomatenblokjes

1 blikje

tomatenconcentraat

10-tal blaadjes

basilicum

400g ravioli (bv. met ricotta of spinazie)

250 g mozzarella

Olijfolie

Oregano, peper en

zout

### Bereiding

1. Snipper ui en look fijn en fruit ze aan in een scheutje olijfolie. Voeg spinazie toe en overgiet het geheel met tomatenblokjes. Voeg tomatenconcentraat, basilicum en de kruiden toe.
2. Kook de ravioli beetgaar en giet af. Snijd de mozzarella in blokjes.
3. Meng ravioli en de helft van mozzarella onder de tomatensaus. Bestrooi met de overige helft van mozzarella en plaats enkele minuten onder de grill tot de kaas mooi gesmolten is.





## Wa zeggen die nu?

Door Nele, redactie

Zoals altijd kunnen jullie weer genieten van uit-de-context-  
getrokken quotes van het praesidium:

Theema, hahaha ~Vincent



Als ik er straks niet meer ben, dat klinkt alsof...alsof..ja ~Sara



Dat mesje heeft echt mental breakdowns ~Iris

We hebben ook een naaikamer ~Vincent



Het is duidelijk waarom die naam veranderd is ~Sara

Een psycholoog is ook duur ~Marte

Ik wil niet dat het gesprek deze kant opgaat ~Sara

Nu is het eigenlijk gedaan voor Iris, oei ja amai dat klinkt ook  
zo ~Anke

Waar is de chocola ~Sara



Wrijf nog een beetje ~Iris

Ik ga hierna toch eens mijn handen moeten wassen ~Vincent

Oei sorry voetcontact ~Anke @ Marte



Kijk naar deze poes ~Chloé

Misschien moeten we toch samen pooier worden ~Vincent &  
Marte

Met mijn tenen heb ik dat ook graag ~Vincent

Waarom heeft sinterklaas zoveel kleren aan? ~Fons

Ik ben echt goed in het moment ... denk ik ~Chloé

Dus nooit patatten aannemen van Fons~ Vincent



Op kauwgom moet je toch ook even kneden ~Iris

Er moet daar eerst een laagje slijm over ~Chloé



Mag ik mijn organen bij jou leggen? ~Nele @ Iris

Wil jij geen kakje? Ik wel ze. Die lachen altijd naar mij ~Vincent



# Horoscoop



Ram (21 maart- 20 april)

Speel in op je nieuwsgierigheid en probeer nieuwe dingen steeds positief te benaderen. Je zult je volgende week in woelige waters begeven, maar probeer het hoofd koel te houden.

Probeer deze week een spicy chai thee om je extra moed te geven

Stier (20 april – 20 mei)

Koppigheid zal je belangrijkste kenmerk zijn. Blijf vastberaden en houd vol aan je eerste keuze. Volgende week wordt een drukke week. Plan daarom genoeg tijd voor jezelf in om energie te verzamelen.

Probeer zeker eens de Lady Blue voor meer energie.



Tweelingen (21 mei- 20 juni)

Probeer je niet te veel af te zonderen. Het is belangrijk om je eigen weg te vinden in het leven, maar duw de mensen rondom je niet weg. Plan tijd in met die ene speciale persoon en doe een kwaliteitsvolle activiteit.

Geniet van een aromatische Earl Grey.





### Kreeft (21 juni-23 juli)

Een onverwachte gebeurtenis kan zware gevolgen hebben, zowel op positief als negatief vlak. Hou het hoofd koel in het heetst van de strijd. Probeer je niet terug te trekken tijdens deze zware momenten, maar zoek de liefde op van de personen die jij graag ziet.

Ga voor een kalmerende kamille thee.

### Leeuw (23 juli- 23 augustus)

Je bleef optimistisch ondanks de vele tegenslagen van de voorbije weken, en hiervoor zal je beloond worden.

Een nieuwe liefde wacht op jou, maar deze geeft zich niet zomaar bloot. Wees moedig en positief en zet die eerste stap!

Vind een zwarte thee voor energie!



### Maagd (24 augustus - 23 september)

Het gaat je deze week voor de wind. Grijp elke kans met beide handen aan.

In de liefde stoot je op wat weerstand, maar laat je niet uit het veld slaan en ga ervoor.

Ga voor een kruidige thee deze week en probeer eens onze BirTHEEY!





Weegschaal (23 september – 23 oktober)

Stop met bemiddelaar spelen en oplossingen te zoeken die beide partijen tevreden stellen. Spreek je frustraties uit en plaats jezelf op de eerste plaats. Neem tijd om in gesprek te gaan met de mensen die je graag ziet en besef dat iedereen hun liefde op een andere manier uit. Zie jezelf graag met een Rooibos theetje.

Schorpioen (24 oktober – 21 november)

De tijd is niet rijp voor ongeplande hervormingen. Stel grote academische beslissingen uit, tot het water kalmer vloeit.

Wees vriendelijk en attent en u zult een hemelse beloning krijgen.

Ontspan met een kruidenthee.



Boogschutter (22 november- 21 december)

Op werk en academisch vlak zal je enkele problemen ondervinden. Probeer optimistisch te blijven en met een open geest op zoek te gaan naar oplossingen. Probeer liefde te zoeken, dichter bij jezelf. Deze zit vaak verstopt in een onverwachte hoek.

Vind liefde over een tasje pepermuntthee.



Steenbok (22 december – 19 januari)

Blijf optimistisch en probeer hard te werken aan de goals die je wilt bereiken. Er volgt een periode, waar het belangrijk is om op jezelf te focussen. Behandel de mensen die je graag ziet met extra liefde deze week en je zal een aangename beloning ontvangen.

Detox met gemberthee!

Waterman (20 januari – 18 februari)

Na de drukke tijden van de voorbije week, zal er nu een rustgevende waas over je leven neerdalen. Bedank zij die loyaal aan jouw zijde bleven tijdens deze woelige periode. Verwen jezelf door meer aandacht te besteden aan jouw intellectuele en creatieve interesses. Geniet van het leven met hibiscusthee.



Vissen (19 februari – 20 maart)


Men is bezig de poten van onder je stoel te zagen. Geen probleem: kies een andere stoel. In de moeilijke tijden die jou deze week te wachten staan, zul je er steeds in slagen om empathisch en lief te zijn. Beschouw dit niet als vanzelfsprekend en beloon jezelf.

Trakteer jezelf op je lievelingsthee!






# Parallels



Door Vincent, Praeses

**Naam:** Parallels  
**Taal:** Frans  
**Waar te bekijken:** Disney+  
**Hoeveel seizoenen:** 1  
**Hoeveel afleveringen:** 6  
**Lengte van de afleveringen:** 35 min

**Waar gaat het over:** De serie speelt zich af in een stadje op de grens tussen Frankrijk en Zwitserland en gaat over 4 vrienden: Bilal, Romane, Sam en Victor, wiens levens ernstig verstoord worden, wanneer ze door een onverklaarbare gebeurtenis van elkaar gescheiden worden en in parallelle dimensies terecht komen. Ze proberen te begrijpen wat er is gebeurd en willen de tijd terug te draaien, zodat ze terug kunnen keren naar hun oude leven.



**Mijn mening:** Voordat ik ben beginnen kijken stond deze serie al een tijdje op mijn lijstje, maar wat mij telkens tegen hield was dat de serie in het Frans was en ik het vertik om een gedubde versie op te zetten. Uiteindelijk heb ik het dan toch geprobeerd, en na de eerste aflevering was ik helemaal verkocht. Het heeft dan ook niet lang geduurd voor ik het seizoen uitgekeken had. Wat ik zo goed vond aan de serie is dat het niet duidelijk was welke realiteit de echte was en wie er nu werkelijk verdwenen was en wie gebleven was. In de ene dimensie maken ze heel snel een tijdsprong naar enkele jaren later, terwijl de andere veel trager gaat en kijkt naar wat er gebeurt na het moment van de verdwijning en hoe ze de verdwenen tieners terug kunnen vinden. We zien uiteindelijk nog een derde dimensie waar nog andere events hebben plaatsgevonden wat mogelijk ook impliceert dat er nog meer dimensies zijn, die niet aan bod zijn gekomen.

Ik wil niet te veel spilen dus ik ga het hierbij laten, maar het is zeker het bekijken waard!





# Recepten

## Brownies

### Ingrediënten:

- 140g chocolade
- 4 eieren
- 300g suiker
- 120g bloem
- 250g bakboter

### Bereiding

1. Klop de eieren met suiker, aan de hand van een mixer.
2. Smelt de chocolade en de bakboter
3. Meng het eiermengsel met de gesmolten chocoladeboter
4. Meng de bloem erdoor.
5. In kleine vormpjes 30 minuten afbakken op 160°C.



## Love potion n°9: kokos-chocolade drankje

### Ingrediënten

Voor 6 personen:

- 500 ml volle melk
- 500 ml kokosmelk
- 3 stengels citroengras gekneusd
- 300 g donkere chocolade
- 2 el cacao poeder

### Bereiden

1. Kook de kokosmelk en volle melk even op met citroengras.
2. Haal van vuur en verwijder het citroengras.
3. Doe de chocolade en het cacao poeder in een grote kom.
4. Overgiet met de warme melk en los de chocolade op  
Optioneel: serveer met een shotje rum *on the side*.





## Praesidium toppers



We kennen het allemaal; soms hebben we gewoon eens nieuwe muziek nodig. Check zeker eens de aanraders van het praesidium



**Vincent:** Love from the other side – Fall Out Boy

**Sara:** Schwarzes Schaf Akustik Session – RIAN

**Fons:** Klus wilt vliegen – Kabouter Plop

**Emmeline:** Forget me – Lewis Capaldi

**Anke:** Car Radio – Twenty One Pilots


**Chloé:** Absolutely Smitten – Dodie

**Iris:** Tegen de klippen op – Meau

**Fran:** Too late – The Happy Fits

**Marte:** Innocence – Shaman

**Nele:** Wave – Ateez



# Bronnen

<https://www.leukerecepten.nl/recepten/tortilla-rolletjes-met-zalm/>

<https://njam.tv/recepten/ovenshotel-met-ravioli-mozzarella-en-spinazie>

<https://www.libelle.nl/lifestyle/de-5-liefdestalen-dit-is-de-jouwe-en-dit-betekent-het-voor-jouw-relaties~b3bf80b7/?referrer=https%3A%2F%2Fwww.google.com%2F>

<https://www.mindbodygreen.com/articles/what-is-my-love-language-quiz#:~:text=How%20do%20I%20know%20my,with%20compliment%20and%20verbal%20affirmation%3F>

<https://koken.vtm.be/de-perfekte-keuken/recept/brownies>

<https://www.xgn.nl/review/heartstopper-review>

[https://nl.wikipedia.org/wiki/Nicholas\\_Winton](https://nl.wikipedia.org/wiki/Nicholas_Winton)

<https://captionsgram.com/pick-up-lines-for-friends/>

<https://www.imdb.com/title/tt8590080/>

<https://www.hmd.org.uk/resource/sir-nicholas-winton/>

<https://www.libelle.nl/lifestyle/de-5-liefdestalen-dit-is-de-jouwe-en-dit-betekent-het-voor-jouw-relaties~b3bf80b7/?referrer=https%3A%2F%2Fwww.google.com%2F>

<https://www.pinterest.com/pin/743656957234728576/>

<https://www.pinterest.cl/pin/719731584212759689/>

<https://njam.tv/recepten/love-potion-n9-kokos-chocoladedrankje>

<https://www.wikihow.com/Make-Friends>



## Sponsors


Graag bedanken we ook nog eens onze sponsors 😊

PAPIER & CO



**CANTATA**  
*Coffee, Tea & Gifts*

Standaard   
Boekhandel

Nam's thee 



**SILVER  
TIE**



# Aftiteling

Het boekje is op zijn einde gekomen en dit is het perfecte moment om nog enkele mensen te bedanken. Als eerste, veel dank aan onze sponsors, onze ereleden en onze prosenioren

Anouk De Meulemeester  
Lynn Ide  
Jolien De Letter  
Ruth D'Hoore  
Evelyn Boone  
Jana Gussé  
Aliona Debisschop  
Matthias Lambrecht  
Achim Vandierendonck  
Lena Van Landuyt  
Dagmar De Brucker  
Maja Van Craenenbroeck  
Thomas De Visscher  
Anne-Fleur Bogaert  
An De Gucht  
Aline Van Hulle  
Kevin Ibeck

Pieter De Pauw '13-'14  
Anouk De Meulemeester '14-'15  
Kato Van Eekert '15-'16  
Mai Linh Verdonck '16-'17  
Frédérique De Baerdemaeker '17-18  
Aïsha Deman '18-'21  
Aliona Debisschop '21-'22

Graag wil ik ook iedereen bedanken die heeft meegeholpen door een artikel te schrijven: Jana (Lustrumpraeses), Vincent (Praeses), Fons (Activiteiten), Marte (Taart & Thee) en Anke (Taart & thee). Ook bedankt aan Margaux (Theekopje) voor het coverontwerp.

Veel liefde, XOXO

Nele, Redactie

Verantwoordelijke uitgever  
Nele Van Caenegem  
Grote Lage 28  
9620 Zottegem

CONTACT

[Info@moedertheepot.be](mailto:Info@moedertheepot.be)

Gelieve dit theeblaadje  
niet op de openbare weg  
te gooien.

